

更新时间: 2018/2/26

港股每日聚焦

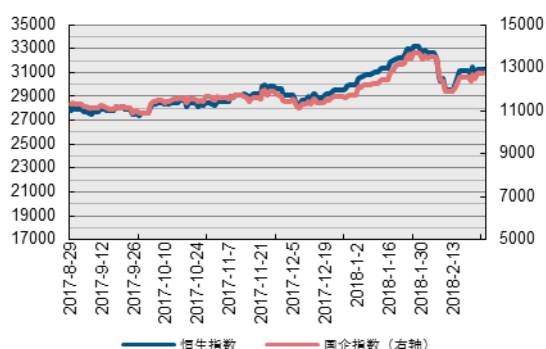
香港市场表现

	收盘	上日涨跌 (%)	5日涨跌 (%)
恒生指数	31267.17	0.97	2.46
国企指数	12735.06	1.65	3.87
红筹指数	4579.84	0.93	3.14
创业板指数	249.53	0.63	3.15

外围市场表现

	收盘	上日涨跌 (%)	5日涨跌 (%)
上证综指	3289.02	0.63	5.09
沪深300	4071.09	0.45	6.00
深证成指	10662.79	0.04	6.61
道琼斯	25309.99	1.39	0.43
标普500	2747.30	1.60	0.59
纳斯达克	7337.39	1.77	1.12
FTSE100	7244.41	(0.11)	(0.69)
德国DAX	12483.79	0.18	0.26
日经225	21892.78	0.72	0.79
纽约期金	1330.50	(0.17)	(1.90)
纽约期	63.57	1.27	3.74

恒生指数与国企指数走势(近6个月)



资料来源: 长江证券、Wind

今晨观点

上周五, 香港恒生指数收盘涨 0.97%, 报 31267.17 点。恒生国企指数涨 1.65%。大市成交 1033.3 亿港元。

内房股造好, 内资银行保险股上涨, 雄安概念股上涨大小热点纷纷活跃。随着南下资金的持续涌入, 港股的估值仍有修复空间。香港交易所 23 日宣布, 将在今年 3 月 23 日完成有关“同股不同权”的上市架构咨询, 最快 4 月底刊发咨询总结及修订上市规则, 新规生效后即刻接受 IPO 申请。自去年 12 月咨询方向确定后, 生物科技企业的查询反应热烈, 期望在短时间递交申请。

上周美联储发表货币政策报告, 未提及加快加息步伐, 刺激三大指数上扬, 港股 ADR 指数报 31457.25 点。本周有七只重磅蓝筹股公布业绩将成为市场聚焦热点, 有望利好港股短线走势。

投资备忘

新股上市					
证券简称	证券代码	发行价	每手股数	备注	
倩碧控股	8367.HK	0.330HKD	10000	发售以供认购, 发售以供配售	
业绩公布					
证券简称	证券代码	公告内容	证券简称	证券代码	公告内容
中电控股	0002.HK	末期业绩	远见控股	0862.HK	中期业绩
中华汽车	0026.HK	中期业绩	信义玻璃	0868.HK	末期业绩
天成国际	0109.HK	中期业绩	桑德国际	0967.HK	末期业绩
布莱克万矿业	0159.HK	中期业绩	信义光能	0968.HK	中期业绩
和记电讯香港	0215.HK	末期业绩	时代集团控股	1023.HK	中期业绩
万华媒体	0426.HK	第三季业绩	毅兴行	1047.HK	中期业绩
实力建业	0519.HK	中期业绩	松景科技	1079.HK	中期业绩
中国高精密	0591.HK	中期业绩	香港教育国际	1082.HK	中期业绩
新创建集团	0659.HK	中期业绩	汇银控股集团	1178.HK	中期业绩
世界华文媒体	0685.HK	第三季业绩	首创钜大	1329.HK	末期业绩
森美控股	0756.HK	中期业绩	OKURA HOLDING S	1665.HK	中期业绩

新世界百 货中国	0825.HK	中期业绩	楨杰科达	1665.HK	末期业绩
创益太阳 能	2468.HK	中期业绩	江南布衣	3306.HK	中期业绩
玖龙纸业	2489.HK	中期业绩	HSSP INTL	3636.HK	中期业绩
首创置业	2868.HK	末期业绩	飞霓控股	8480.HK	末期业绩

派息除净

证券简称	证券代码	详情	股息应付日期	股息之截止过户日期
中国新经 济投资	0080 .HK	8 供 1, 认购价港币 0.50 元	2018/ 3/28	2018/2/28-2018/ 3/5

目录

大市走势	4
板块比较	6
个股表现	7
上日香港股票表现排名	7
活跃恒指成份 ADR 表现	8
A+H 股相对表现	8
市场备忘	11

重点图表

图 1: 恒生指数走势与成交额

图 2: 大市主要指数走势示意

图 3: 沪深 300 指数走势与成交额

图 4: 标普 500 指数走势与成交量

图 5: 市场流动性指标

图 6: 投资者情绪指标

图 7: 美港息差与香港银行间利率

图 8: 海外市场走势

图 9: 美元、黄金、原油走势示意

图 10: 各行业相对涨跌幅

表 1: 上日涨幅排名前五的股票

表 2: 上日跌幅排名前五的股票

表 3: 上日成交量排名前五的股票

表 4: 上日成交额排名前五的股票

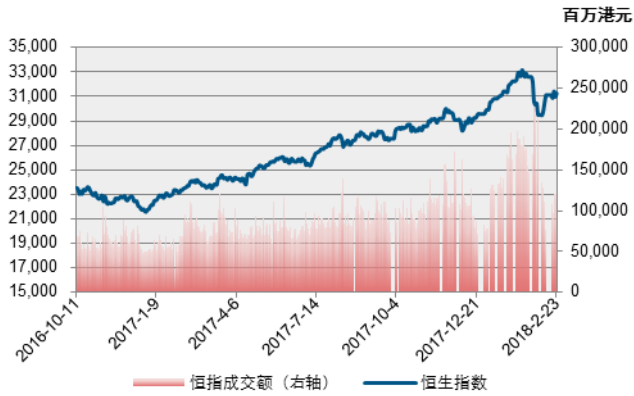
表 5: 活跃恒指成份 ADR 表现

表 6: A+H 股相对表现

表 7: 上日重要经济数据

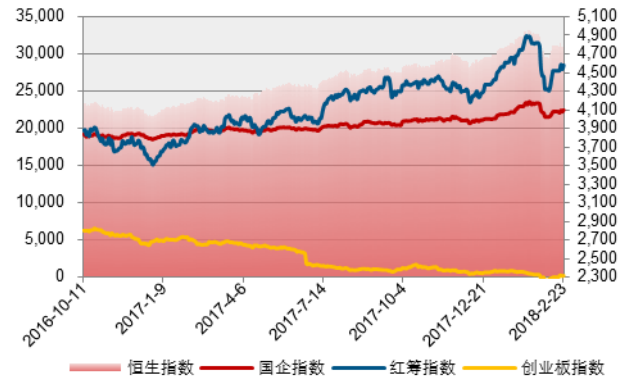
大市走势

图 1: 恒生指数走势与成交额



资料来源: 长江证券、Wind

图 2: 大市主要指数走势示意



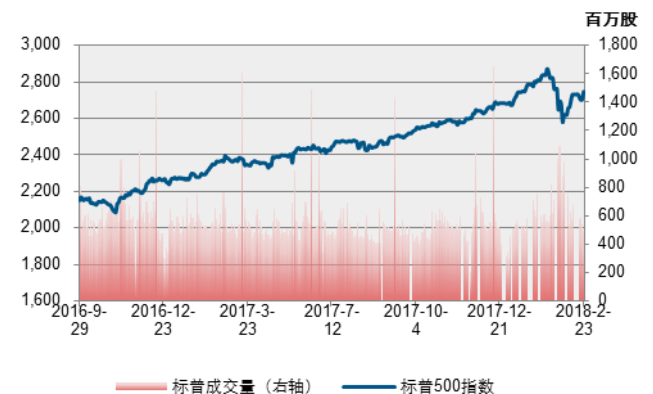
资料来源: 长江证券、Wind

图 3: 沪深 300 指数走势与成交额



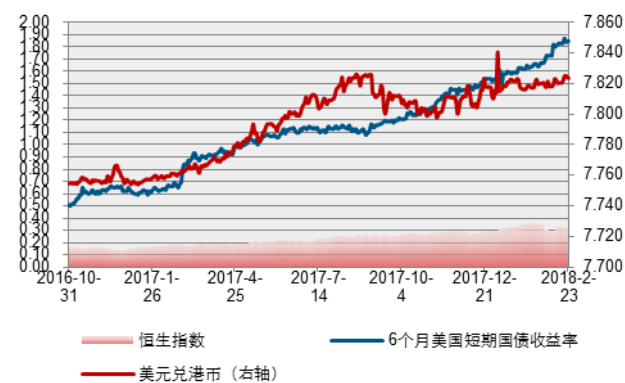
资料来源: 长江证券、Wind

图 4: 标普 500 指数走势与成交量



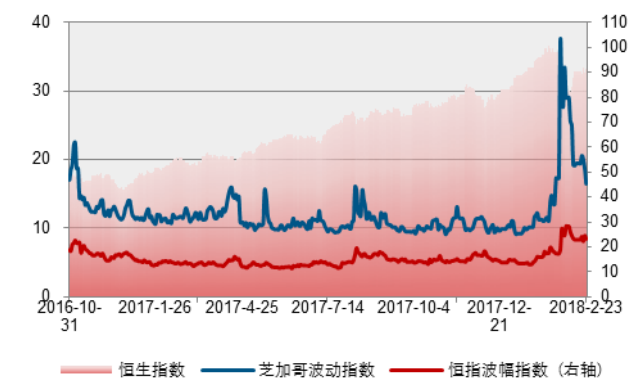
资料来源: 长江证券、Wind

图 5: 市场流动性指标



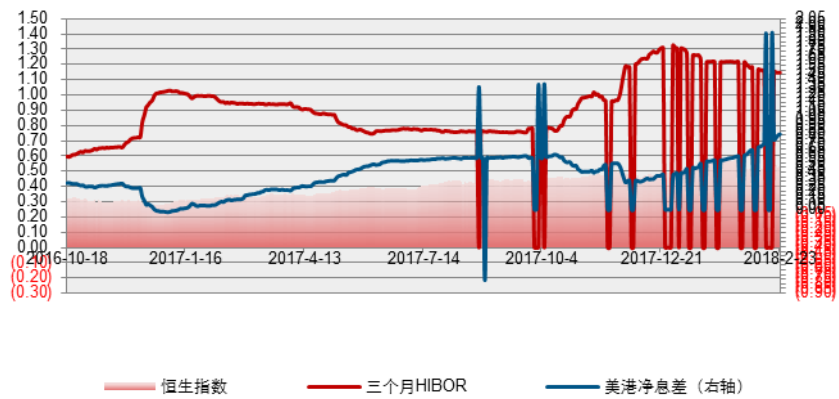
资料来源: 长江证券、Wind

图 6: 投资者情绪指标



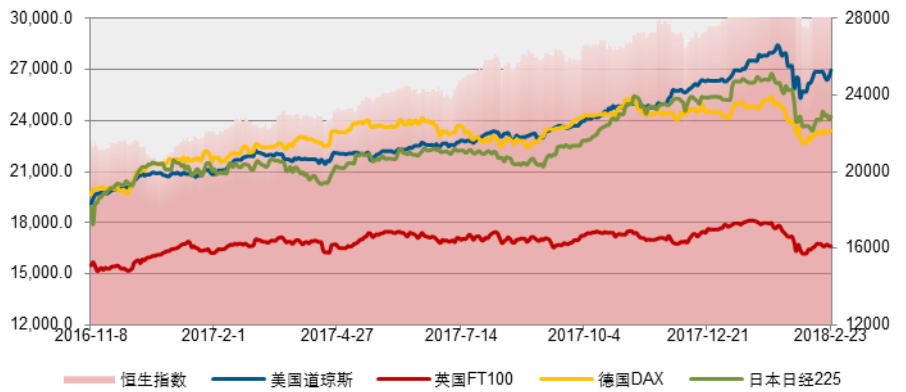
资料来源: 长江证券、Wind

图 7: 美港息差与香港银行间利率



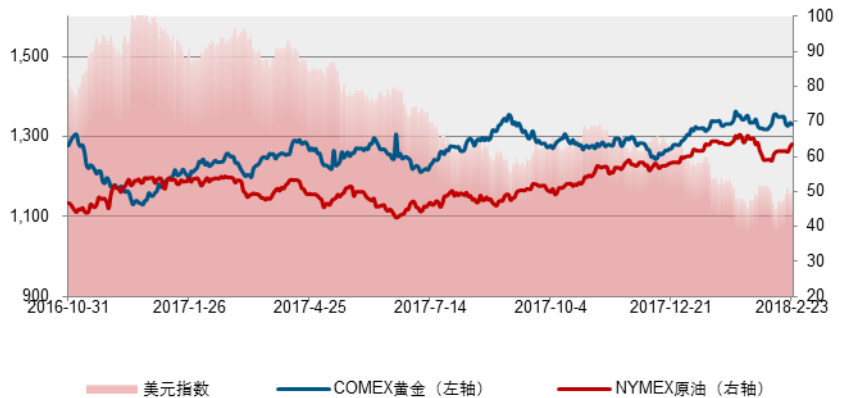
资料来源: 长江证券、Wind

图 8: 海外市场走势



资料来源: 长江证券、Wind

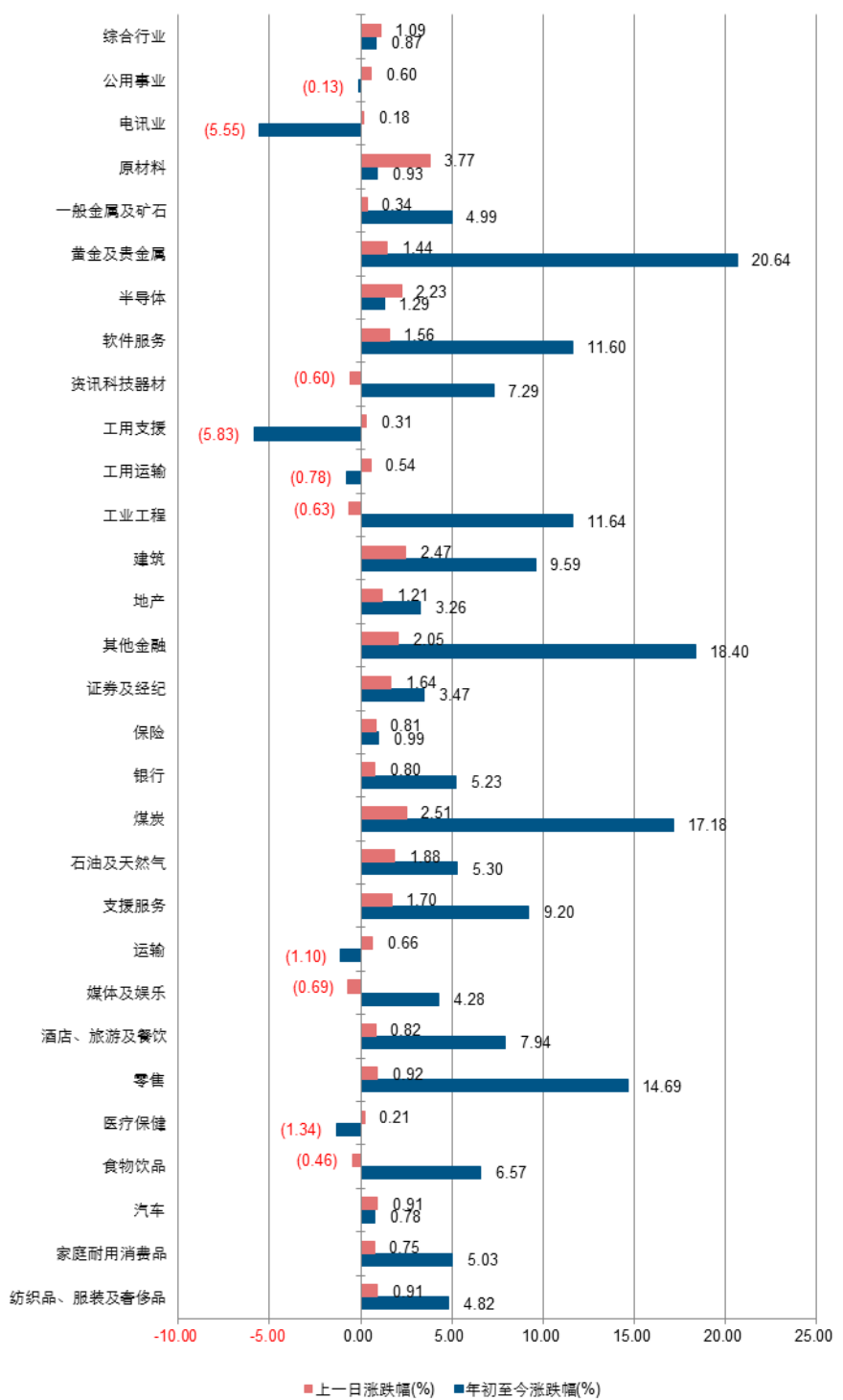
图 9: 美元、黄金、原油走势示意



资料来源: 长江证券、Wind

板块比较

图 10: 各行业相对涨跌幅



资料来源: 长江证券、Wind

个股表现

上日香港股票表现排名

表 1: 上日涨幅排名前五的股票

证券代码	证券简称	上日涨幅 (%)	上日成交量 (百万股)	5日涨跌幅 (%)	年迄今涨跌幅 (%)
8040.HK	DCB 控股	57.32	48.59	72.00	67.53
0668.HK	东银国际控股	51.11	6.36	52.81	(2.86)
8532.HK	宝发控股	46.43	346.34	0.00	0.00
8522.HK	德益控股	25.97	29.62	29.33	19.75
6816.HK	瑞港建设	22.22	5.47	22.22	13.40

资料来源: 长江证券、Wind

表 2: 上日跌幅排名前五的股票

证券代码	证券简称	上日跌幅 (%)	上日成交量 (百万股)	5日涨跌幅 (%)	年迄今涨跌幅 (%)
2266.HK	黎氏企业	(12.38)	17.78	(20.00)	(16.36)
2728.HK	裕华能源	(11.25)	4.71	2.90	(4.05)
8181.HK	港深联合	(10.47)	14.55	2.67	1.32
0464.HK	建福集团	(10.29)	6.38	(5.06)	89.15
8162.HK	港银控股	(9.43)	0.08	(7.69)	(3.03)

资料来源: 长江证券、Wind

表 3: 上日成交量排名前五的股票

证券代码	证券简称	上日成交量 (百万股)	上日涨跌幅 (%)	5日涨跌幅 (%)	年迄今涨跌幅 (%)
1239.HK	TEAMWAY INTL GP	615.68	(7.25)	28.00	28.00
8532.HK	宝发控股	346.34	46.43	0.00	0.00
0939.HK	建设银行	307.48	0.60	1.32	17.22
3988.HK	中国银行	305.75	2.07	2.78	15.36
0136.HK	恒腾网络	305.28	7.81	6.15	(5.48)

资料来源: 长江证券、Wind

表 4: 上日成交额排名前五的股票

证券代码	证券简称	上日成交金额 (百万港元)	上日涨跌幅 (%)	5日涨跌幅 (%)	年迄今涨跌幅 (%)
0700.HK	腾讯控股	6785.91	1.57	1.70	11.67
2318.HK	中国平安	2738.61	0.70	0.76	5.41
0939.HK	建设银行	2601.97	0.60	1.32	17.22
0388.HK	香港交易所	2039.05	2.07	2.88	19.18
1398.HK	工商银行	1884.44	1.15	2.18	11.76

资料来源: 长江证券、Wind

活跃恒指成份 ADR 表现

表 5: 活跃恒指成份 ADR 表现

证券简称	证券代码		港股收市价	ADR 收市价 (港元)	比港股升/跌 (港元)	比港股升跌 (%)
	港股	ADR				
汇丰控股	0005.HK	HBC.NYSE	79.65	80.16	0.51	0.64
中国石油化工股份	0386.HK	SNP.NYSE	6.47	6.53	0.06	0.90
中国联通	0762.HK	CHU.NYSE	10.30	10.31	0.01	0.11
中国石油股份	0857.HK	PTR.NYSE	5.57	5.64	0.07	1.29
中国海洋石油	0883.HK	CEO.NYSE	11.54	11.74	0.20	1.76
中国移动	0941.HK	CHL.NYSE	74.75	74.94	0.19	0.25
中国人寿	2628.HK	LFC.NYSE	23.75	23.86	0.11	0.47
建设银行(OTC)	0939.HK	CICHY	8.44	8.48	0.04	0.47
工商银行(OTC)	1398.HK	IDCBY	7.03	7.05	0.02	0.28
港交所(OTC)	0388.HK	HKXCY	285.80	287.29	1.49	0.52
友邦保险(OTC)	1299.HK	AAGIY	63.65	64.19	0.54	0.85
中银香港(OTC)	2388.HK	BHKLY	39.65	39.56	(0.09)	(0.23)
中国银行(OTC)	3988.HK	BACHY	4.43	4.44	0.01	0.23
腾讯控股(OTC)	0700.HK	TCEHY	453.40	458.09	4.69	1.03
长和实业(OTC)	0001.HK	CHEUY	99.30	98.19	(1.11)	(1.12)
			收市	预测开市值	预测开市变 动点	
恒生指数			31267.17	31457.25	190.08	

美元兑港元: 7.8237

资料来源: 长江证券、Wind

A+H 股相对表现

表 6: A+H 股相对表现

证券简称	证券代码		港股 (港元)	A 股 (人民 币)	H 股对 A 股 折让 (%)	A 股对 H 股 溢价 (倍)
	港股	A 股				
第一拖拉机股份	0038.HK	601038.SH	3.24	6.8900	61.84	2.62
东北电气	0042.HK	000585.SZ	1.36	3.39	67.45	3.07
四川成渝高速公路	0107.HK	601107.SH	2.79	4.06	44.24	1.79
青岛啤酒股份	0168.HK	600600.SH	42.85	38.63	10.00	1.11
江苏宁沪高速公路	0177.HK	600377.SH	12.08	9.82	0.19	1.00
京城机电股份	0187.HK	600860.SH	2.05	5.68	70.72	3.41
昆明机床	0300.HK	600806.SH	2.49	6.44	68.63	3.19
中船防务	0317.HK	600685.SH	11.40	26.66	65.30	2.88
马鞍山钢铁股份	0323.HK	600808.SH	4.43	4.29	16.21	1.19

上海石油化工股份	0338.HK	600688.SH	4.58	5.92	37.23	1.59
鞍钢股份	0347.HK	000898.SZ	8.94	7.48	3.02	1.03
江西铜业股份	0358.HK	600362.SH	12.80	18.81	44.79	1.81
中国石油化工股份	0386.HK	600028.SH	6.47	6.58	20.22	1.25
中国中铁	0390.HK	601390.SH	5.69	7.63	39.49	1.65
广深铁路股份	0525.HK	601333.SH	5.20	4.76	11.36	1.13
深圳高速公路股份	0548.HK	600548.SH	7.90	8.92	28.14	1.39
南京熊猫电子股份	0553.HK	600775.SH	3.97	6.66	51.63	2.07
郑煤机	0564.HK	601717.SH	4.45	6.16	41.38	1.71
山东墨龙	0568.HK	002490.SZ	1.30	4.23	75.06	4.01
北京北辰实业股份	0588.HK	601588.SH	2.76	4.61	51.42	2.06
中国东方航空股份	0670.HK	600115.SH	6.77	7.92	30.64	1.44
山东新华制药股份	0719.HK	000756.SZ	7.80	11.45	44.73	1.81
中国国航	0753.HK	601111.SH	11.80	13.90	31.12	1.45
中兴通讯	0763.HK	000063.SZ	27.50	31.32	28.76	1.40
新华文轩	0811.HK	601811.SH	6.12	11.66	57.41	2.35
中国石油股份	0857.HK	601857.SH	5.57	8.19	44.82	1.81
白云山	0874.HK	600332.SH	21.35	25.06	30.87	1.45
东江环保	0895.HK	002672.SZ	10.74	14.51	39.94	1.67
华能国际电力股份	0902.HK	600011.SH	4.70	6.04	36.86	1.58
安徽海螺水泥股份	0914.HK	600585.SH	42.50	33.69	(2.36)	0.98
海信科龙	0921.HK	000921.SZ	10.30	13.21	36.73	1.58
建设银行	0939.HK	601939.SH	8.44	8.80	22.18	1.29
大唐发电	0991.HK	601991.SH	2.40	3.77	48.35	1.94
安徽皖通高速公路	0995.HK	600012.SH	6.20	10.78	53.33	2.14
中信银行	0998.HK	601998.SH	6.04	7.14	31.36	1.46
中石化油服	1033.HK	600871.SH	1.24	2.31	56.44	2.30
重庆钢铁股份	1053.HK	601005.SH	1.58	2.30	44.26	1.79
中国南方航空股份	1055.HK	600029.SH	10.28	12.29	32.13	1.47
浙江世宝	1057.HK	002703.SZ	2.08	6.45	73.83	3.82
天津创业环保股份	1065.HK	600874.SH	4.62	11.48	67.35	3.06
华电国际电力股份	1071.HK	600027.SH	2.73	3.47	36.16	1.57
东方电气	1072.HK	600875.SH	6.40	9.40	44.76	1.81
中国神华	1088.HK	601088.SH	23.35	25.62	26.05	1.35
洛阳玻璃股份	1108.HK	600876.SH	3.94	17.05	81.25	5.33
中海发展股份	1138.HK	600026.SH	4.31	5.61	37.66	1.60
中联重科	1157.HK	000157.SZ	3.28	4.28	37.82	1.61
兖州煤业股份	1171.HK	600188.SH	13.20	17.13	37.48	1.60
中国铁建	1186.HK	601186.SH	8.51	10.65	35.16	1.54
比亚迪股份	1211.HK	002594.SZ	73.20	62.80	5.42	1.06
农业银行	1288.HK	601288.SH	4.57	4.34	14.56	1.17
新华保险	1336.HK	601336.SH	48.70	55.08	28.26	1.39

中州证券	1375.HK	601375.SH	3.26	6.29	57.95	2.38
工商银行	1398.HK	601398.SH	7.03	7.01	18.63	1.23
丽珠医药	1513.HK	000513.SZ	61.30	69.25	28.17	1.39
庄园牧场	1533.HK	601618.SH	8.69	4.20	(67.88)	0.60
中国中冶	1618.HK	601618.SH	2.44	4.20	52.86	2.12
大众公用	1635.HK	600635.SH	3.08	4.05	38.29	1.62
中国中车	1766.HK	601766.SH	7.37	10.42	42.61	1.74
广发证券	1776.HK	000776.SZ	15.34	16.59	24.97	1.33
中国交通建设	1800.HK	601800.SH	8.78	13.50	47.23	1.89
晨鸣纸业	1812.HK	000488.SZ	13.62	18.06	38.81	1.63
中煤能源	1898.HK	601898.SH	3.73	5.63	46.24	1.86
中国远洋	1919.HK	601919.SH	4.22	6.13	44.14	1.79
民生银行	1988.HK	600016.SH	8.60	8.79	20.61	1.26
金隅股份	2009.HK	601992.SH	3.95	5.32	39.76	1.66
中集集团	2039.HK	000039.SZ	14.20	18.62	38.12	1.62
复星医药	2196.HK	600196.SH	46.00	40.16	7.06	1.08
万科企业	2202.HK	000002.SZ	36.60	34.72	14.47	1.17
金风科技	2208.HK	002202.SZ	12.02	16.11	39.46	1.65
广汽集团	2238.HK	601238.SH	18.16	21.27	30.72	1.44
中国平安	2318.HK	601318.SH	85.75	70.64	1.50	1.02
长城汽车	2333.HK	601633.SH	8.89	12.20	40.87	1.69
潍柴动力	2338.HK	000338.SZ	9.30	8.52	11.43	1.13
中国铝业	2600.HK	601600.SH	5.02	8.09	49.65	1.99
中国太保	2601.HK	601601.SH	39.05	41.47	23.59	1.31
上海医药	2607.HK	601607.SH	19.60	22.10	28.04	1.39
国泰君安	2611.HK	601211.SH	18.52	17.75	15.34	1.18
中国人寿	2628.HK	601628.SH	23.75	27.26	29.31	1.41
上海电气	2727.HK	601727.SH	2.95	5.78	58.59	2.41
中海集运	2866.HK	601866.SH	1.60	3.14	58.65	2.42
大连港	2880.HK	601880.SH	1.40	2.56	55.63	2.25
中海油田服务	2883.HK	601808.SH	8.63	10.90	35.76	1.56
紫金矿业	2899.HK	601899.SH	3.88	4.82	34.68	1.53
交通银行	3328.HK	601328.SH	6.50	6.68	21.05	1.27
秦港股份	3369.HK	601326.SH	2.40	5.44	64.20	2.79
福耀玻璃	3606.HK	600660.SH	32.60	26.95	1.85	1.02
东方证券	3958.HK	600958.SH	7.61	13.23	53.33	2.14
招商银行	3968.HK	600036.SH	34.75	31.78	11.28	1.13
中国银行	3988.HK	601988.SH	4.43	4.39	18.12	1.22
洛阳钼业	3993.HK	603993.SH	6.42	8.02	35.05	1.54
中信证券	6030.HK	600030.SH	18.28	18.19	18.46	1.23
招商证券	6099.HK	600999.SH	11.98	17.08	43.09	1.76
拉夏贝尔	6116.HK	601788.SH	8.19	12.98	48.80	1.95

光大证券	6178.HK	601788.SH	9.26	12.98	42.11	1.73
中国光大银行	6818.HK	601818.SH	4.23	4.48	23.39	1.31
海通证券	6837.HK	600837.SH	11.44	12.15	23.60	1.31
中国银河	6881.HK	600838.SH	5.65	8.46	45.81	1.85
HTSC	6886.HK	601688.SH	16.26	17.19	23.25	1.30

港元兑人民币：0.8114

资料来源：长江证券、Wind

市场备忘

表 7：上日重要经济数据

地区	公布日期	经济数据名称	本期数据	上期数据
美国	2018/2/26	截至2月23日油服贝克休斯石油钻井总数	799 口	798 口

资料来源：长江证券、Wind

免责声明

本报告的作者是基于独立、客观、公正和审慎的原则制作本研究报告。本报告的信息均来源于公开资料，本公司对这些信息的准确性和完整性不作任何保证，也不保证所包含信息和建议不发生任何变更。本公司已力求报告内容的客观、公正，但文中的观点、结论和建议仅供参考，不包含作者对证券价格涨跌或市场走势的确定性判断。报告中的信息或意见并不构成所述证券的买卖出价或征价，投资者据此做出的任何投资决策与本公司和作者无关。

本公司及作者在自身所知知情范围内，与本报告中所评价或推荐的证券不存在法律法规要求披露或采取限制、静默措施的利益冲突。

本报告版权仅仅为本公司所有，未经书面许可，任何机构和个人不得以任何形式翻版、复制和发布。如引用须注明出处为长江证券经纪（香港）有限公司，且不得对本报告进行有悖原意的引用、删节和修改。刊载或者转发本证券研究报告或者摘要的，应当注明本报告的发布人和发布日期，提示使用证券研究报告的风险。未经授权刊载或者转发本报告的，本公司将保留向其追究法律责任的权利。

规范性披露

本研究报告的分析师或其有联系者并无担任此报告提到的上市公司的董事或高级人员。

本研究报告的分析师或其有联系者并无拥有此报告提到的上市公司有关的任何财务权益。

投资评级说明

行业评级	报告发布日后的 12 个月内行业股票指数的涨跌幅度相对同期恒生指数的涨跌幅为基准，投资建议的评级标准为：
看 好：	相对表现优于市场
中 性：	相对表现与市场持平
看 淡：	相对表现弱于市场
公司评级	报告发布日后的 12 个月内公司的涨跌幅度相对同期恒生指数的涨跌幅为基准，投资建议的评级标准为：
推 荐：	相对恒生指数涨幅大于 10%
谨慎推荐：	相对恒生指数涨幅在 5%~10%之间
中 性：	相对恒生指数涨幅在 -5%~5%之间
减 持：	相对恒生指数涨幅小于 -5%
无投资评级：	由于我们无法获取必要的资料，或者公司面临无法预见结果的重大不确定性事件，或者其他原因，致使我们无法给出明确的投资评级。

长江证券经纪(香港)有限公司

CHANGJIANG Securities Brokerage (HK) Limited

地址：香港中环皇后大道中 183 号中远大厦 19 楼 1908 室

电话：(852) 2823 0333 传真：(852) 2823 0408

网址：www.cjsc.com.hk