

更新时间: 2018/3/22

## 港股每日聚焦

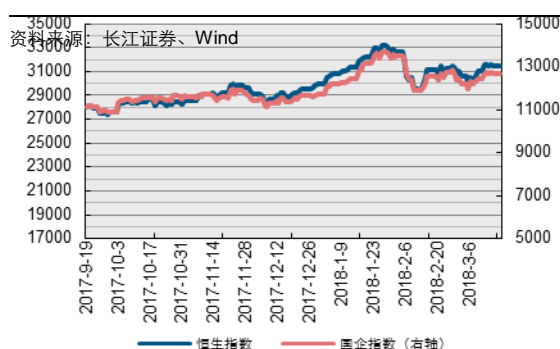
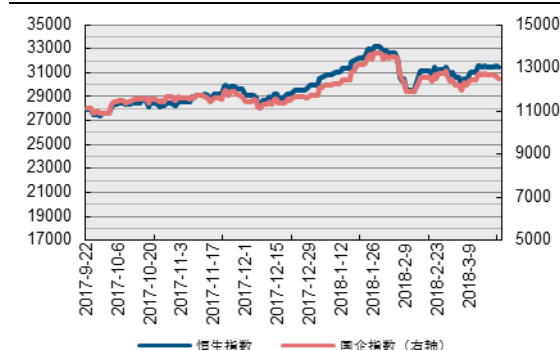
### 香港市场表现

	收盘	上日涨跌 (%)	5日涨跌 (%)
恒生指数	31414.52	(0.43)	(0.07)
国企指数	12521.55	(0.60)	(1.28)
红筹指数	4540.06	0.51	0.82
创业板指数	250.07	(0.24)	(0.98)

### 外围市场表现

	收盘	上日涨跌 (%)	5日涨跌 (%)
上证综指	3280.95	(0.29)	(0.32)
沪深300	4061.05	(0.41)	(0.30)
深证成指	10980.55	(0.88)	(1.43)
道琼斯	24682.31	(0.18)	(0.31)
标普500	2711.93	(0.18)	(1.37)
纳斯达克	7345.29	(0.26)	(2.02)
FTSE100	7038.97	(0.32)	(1.31)
德国DAX	12309.15	0.01	0.58
日经225	21380.97	0.00	(2.67)
纽约期金	1332.50	1.57	0.57
纽期	65.49	3.07	7.38

### 恒生指数与国企指数走势 (近6个月)



### 今晨观点

昨日, 恒指高开 0.83%, 报 31811 点; 早盘高位盘整, 波澜不惊, 午后突然跳水, 盘中最低见 31381 点, 最高报 31978 点; 截至收盘, 恒指跌 0.43%, 报 31414 点; 国企指数跌 0.6%, 报 12521 点; 红筹指数涨 0.51%, 报 4540 点; 大市全天成交 1528 亿港元, 比前一交易日显著放大。

板块多数下跌, 内险股领跌, 科技股冲高回落, 内房股走势强劲, 前日强势的医疗股集体回落, 石化股涨幅收窄。资金流向方面, 港股通(沪)净流出 2.87 亿元, 港股通(深)净流入 3.21 亿元, 合计净流入 3400 万元。

隔夜美股三大股指冲高回落, 香港金管局跟随美联储上调基本利率 25 基点至 2.0%, 恒指 ADR 指数报 31467.54 点。昨日腾讯业绩超预期, 今日中国移动、中国人寿、紫光控股、雷蛇等多家企业将公布业绩。

### 投资备忘

新股上市					
证券简称	证券代码	每手股数	发行价		
宝积资本	8168.HK	10000	0.240		
业绩公布					
证券简称	证券代码	公告内容	证券简称	证券代码	公告内容
载通	0062.HK	末期业绩	中国派对文化	1532.HK	末期业绩
凯升控股	0102.HK	末期业绩	中国艺术金融	1572.HK	末期业绩
首长宝佳	0103.HK	末期业绩	雅迪控股	1585.HK	末期业绩
恒腾网络	0136.HK	末期业绩	翼辰实业	1596.HK	末期业绩
IDT INT'L	0167.HK	末期业绩	山东国信	1697.HK	末期业绩
丽新国际	0191.HK	末期业绩	易大宗	1733.HK	末期业绩
茂宸集团	0273.HK	末期业绩	建发国际集团	1908.HK	末期业绩
岁宝百货	0312.HK	末期业绩	北京汽车	1958.HK	末期业绩
紫光控股	0365.HK	末期业绩	天宝集团	1979.HK	末期业绩
旭日企业	0393.HK	末期业绩	晨讯科技	2000.HK	末期业绩
天下图控股	0402.HK	末期业绩	映美控股	2028.HK	末期业绩
丽新发展	0488.HK	末期业绩	雷士照明	2222.HK	末期业绩
利丰	0494.HK	末期业绩	优源控股	2268.HK	末期业绩
顺诚	0531.HK	末期业绩	都市丽人	2298.HK	末期业绩
汉思能源	0554.HK	末期业绩	澳科控股	2300.HK	末期业绩
中国自动化集团	0569.HK	末期业绩	中国港桥	2323.HK	末期业绩

丰德丽控股	0571.HK	末期业绩	京信通信	2342.HK	末期业绩
稻香控股	0573.HK	末期业绩	东瑞制药	2348.HK	末期业绩
首钢资源	0639.HK	末期业绩	中国电力	2380.HK	末期业绩
恒富控股	0643.HK	末期业绩	中国铝业	2600.HK	末期业绩
亚洲金融	0662.HK	末期业绩	中国人寿	2628.HK	末期业绩
首长四方	0730.HK	末期业绩	中海物业	2669.HK	末期业绩
亚洲水泥 (中国)	0743.HK	末期业绩	新奥能源	2688.HK	末期业绩
网龙	0777.HK	末期业绩	永嘉集团	3322.HK	末期业绩
中电光谷	0798.HK	末期业绩	龙光地产	3380.HK	末期业绩
海峡石油化 工	0852.HK	末期业绩	中国织材控 股	3778.HK	末期业绩
中国石油股 份	0857.HK	末期业绩	首创环境	3989.HK	末期业绩
佳兆业健康	0876.HK	末期业绩	中信证券	6030.HK	末期业绩
安徽海螺水 泥股份	0914.HK	末期业绩	环宇物流(亚 洲)	6123.HK	末期业绩
中国移动	0941.HK	末期业绩	拉夏贝尔	6166.HK	末期业绩
摩比发展	0947.HK	末期业绩	先达国际物 流	6123.HK	末期业绩
李氏大药厂	0950.HK	末期业绩	泰加保险	6161.HK	末期业绩
MONGOL MINING	0975.HK	末期业绩	郑州银行	6196.HK	末期业绩
恒安国际	1044.HK	末期业绩	非凡中国	8032.HK	末期业绩
时富投资	1049.HK	末期业绩	中国基础能 源	8117.HK	末期业绩
有线宽频	1097.HK	末期业绩	云信投资控 股	8129.HK	末期业绩
当代置业	1107.HK	末期业绩	明梁控股	8152.HK	末期业绩
洛阳玻璃股 份	1108.HK	末期业绩	乐透互娱	8198.HK	末期业绩
丽丰控股	1125.HK	末期业绩	树熊金融集 团	8226.HK	末期业绩
华多利集团	1139.HK	末期业绩	国艺娱乐	8 28.HK	末期业绩
中国生物制 药	1177.HK	末期业绩	赛迪顾问	8235.HK	末期业绩
天喔国际	1219.HK	末期业绩	华人饮食集 团	8272.HK	末期业绩
开元产业信 托	1275.HK	末期业绩	正力控股	8283.HK	末期业绩
中国新城镇	1278.HK	末期业绩	盛良物流	8292.HK	末期业绩
雷蛇	1337.HK	末期业绩	圆美光电	8311.HK	末期业绩

安莉芳控股	1388.HK	末期业绩	宏光照明	8343.HK	末期业绩
高伟电子	1415.HK	末期业绩	运兴泰集团	8362.HK	末期业绩
鲁证期货	1461.HK	末期业绩	SDM GROUP	8363.HK	末期业绩
日清食品	1475.HK	末期业绩	方圆房服集团	8376.HK	末期业绩
华润凤凰医疗	1515.HK	末期业绩	德斯控股	8437.HK	末期业绩
<b>派息除净</b>					
证券简称	证券代码	详情	股息应付利息	股息之截止过户日期	
卓能(集团)	0131.HK	中期股息港币 7.5 仙, 可以股代息	2018/4/30	2018/3/26-2018/4/4	
IGG	0799.HK	第二次中期股息美元 1.8 仙	2018/4/19	2018/3/26-2018/3/28	

## 目录

大市走势 .....	5
板块比较 .....	7
个股表现 .....	8
上日香港股票表现排名 .....	8
活跃恒指成份 ADR 表现 .....	9
A+H 股相对表现 .....	9
市场备忘 .....	12

## 重点图表

图 1: 恒生指数走势与成交额

图 2: 大市主要指数走势示意

图 3: 沪深 300 指数走势与成交额

图 4: 标普 500 指数走势与成交量

图 5: 市场流动性指标

图 6: 投资者情绪指标

图 7: 美港息差与香港银行间利率

图 8: 海外市场走势

图 9: 美元、黄金、原油走势示意

图 10: 各行业相对涨跌幅

表 1: 上日涨幅排名前五的股票

表 2: 上日跌幅排名前五的股票

表 3: 上日成交量排名前五的股票

表 4: 上日成交额排名前五的股票

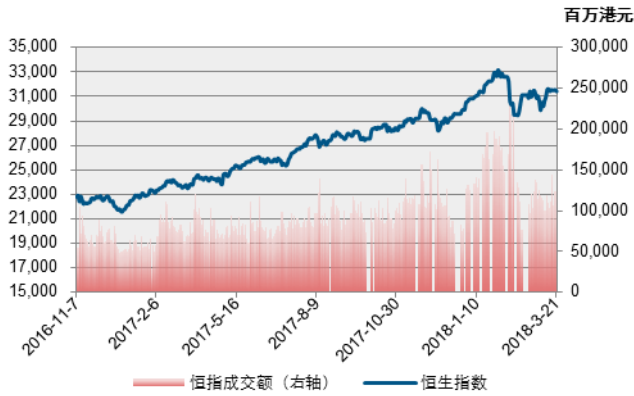
表 5: 活跃恒指成份 ADR 表现

表 6: A+H 股相对表现

表 7: 上日重要经济数据

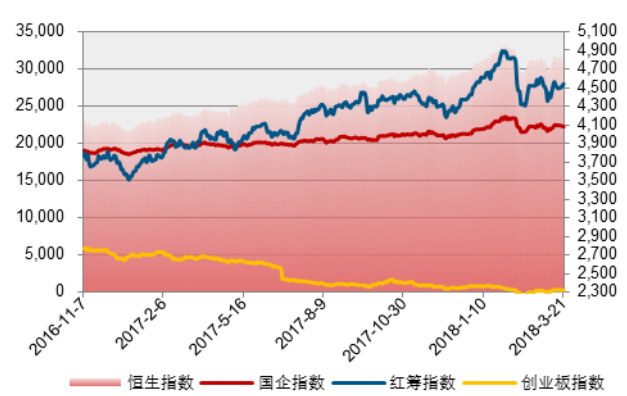
## 大市走势

图 1: 恒生指数走势与成交额



资料来源: 长江证券、Wind

图 2: 大市主要指数走势示意



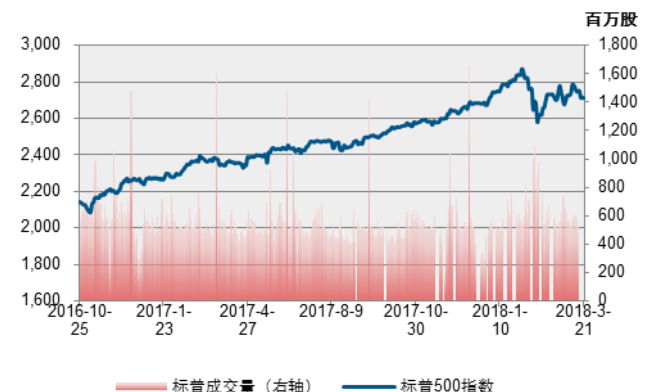
资料来源: 长江证券、Wind

图 3: 沪深 300 指数走势与成交额



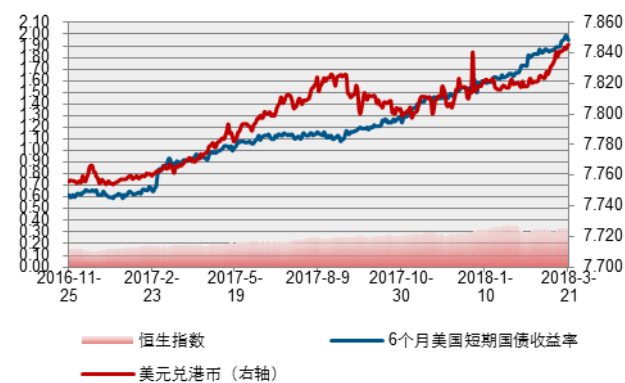
资料来源: 长江证券、Wind

图 4: 标普 500 指数走势与成交量



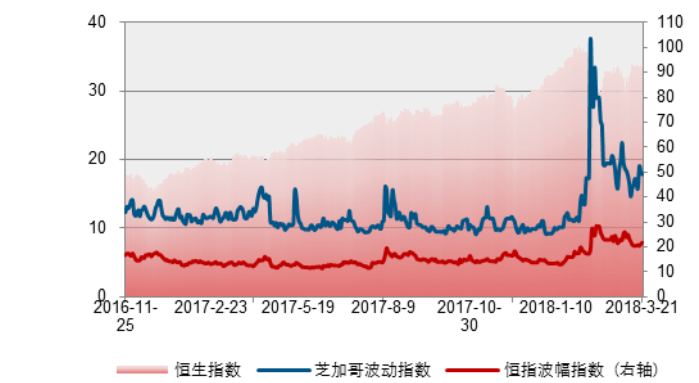
资料来源: 长江证券、Wind

图 5: 市场流动性指标



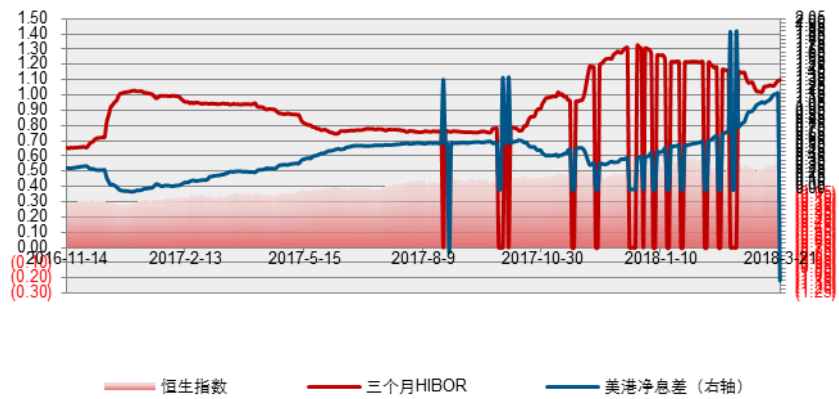
资料来源: 长江证券、Wind

图 6: 投资者情绪指标



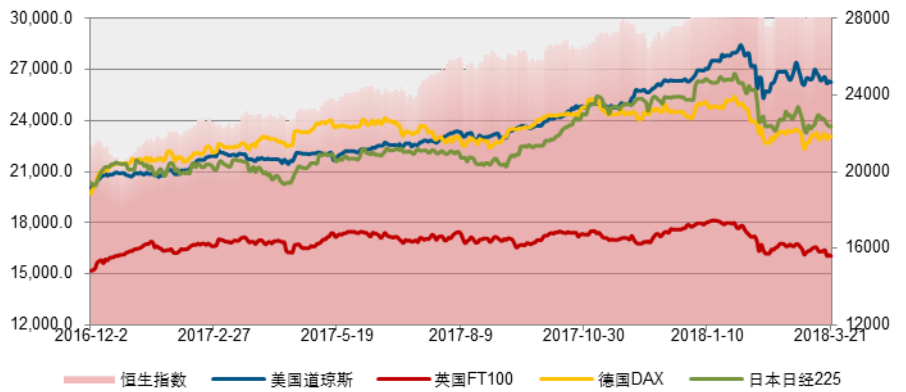
资料来源: 长江证券、Wind

图 7: 美港息差与香港银行间利率



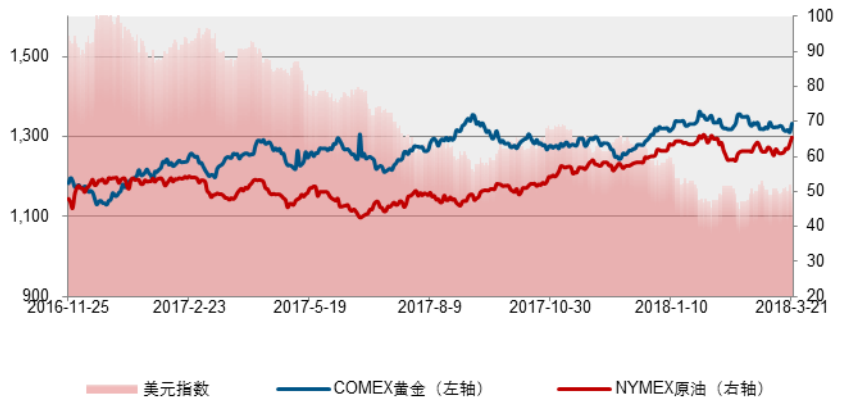
资料来源: 长江证券、Wind

图 8: 海外市场走势



资料来源: 长江证券、Wind

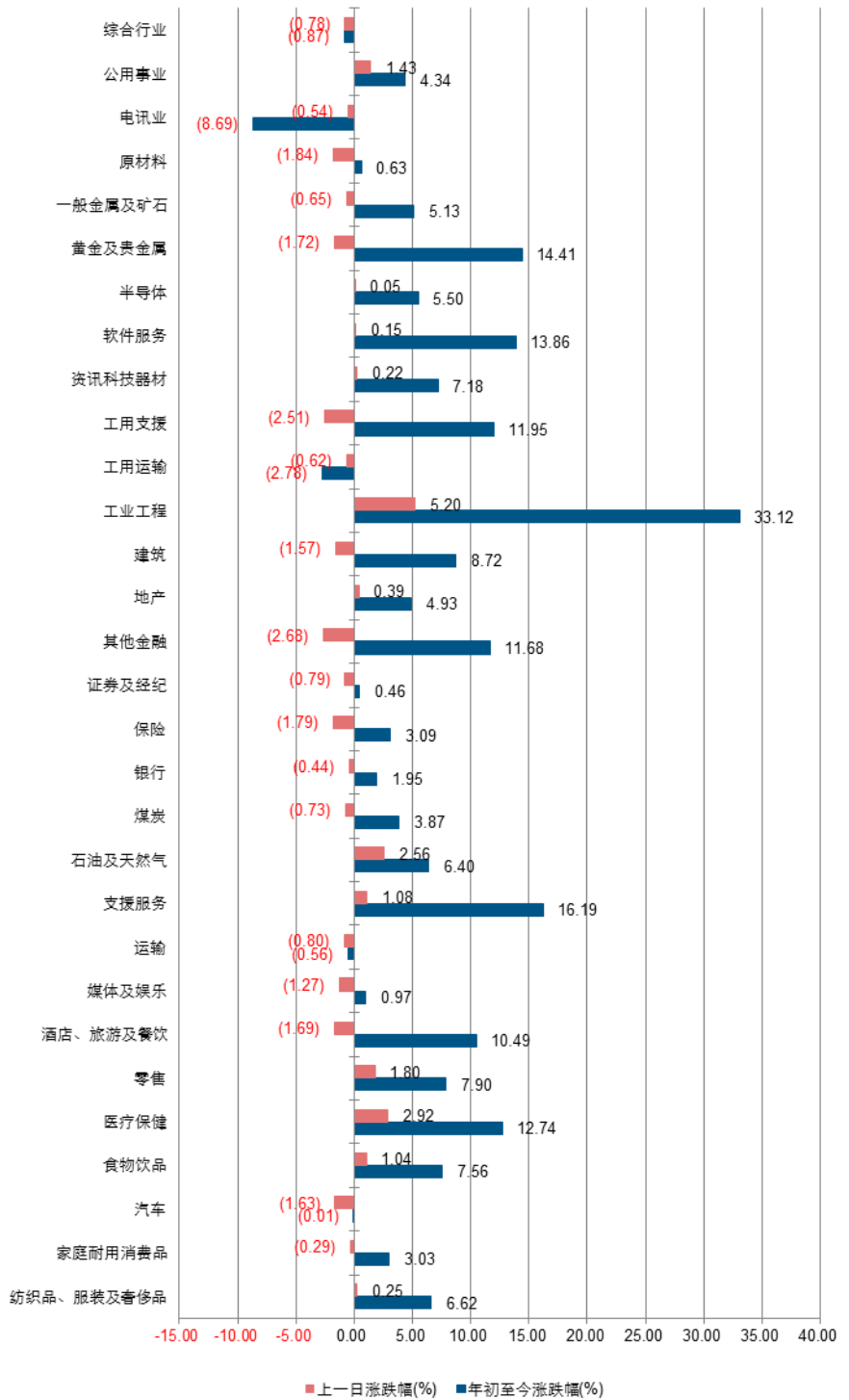
图 9: 美元、黄金、原油走势示意



资料来源: 长江证券、Wind

## 板块比较

图 10: 各行业相对涨跌幅



资料来源: 长江证券、Wind

## 个股表现

### 上日香港股票表现排名

表 1: 上日涨幅排名前五的股票

证券代码	证券简称	上日涨幅 (%)	上日成交量 (百万股)	5日涨跌幅 (%)	年迄今涨跌幅 (%)
0567.HK	大昌微线集团	61.11	134.63	61.11	45.00
8160.HK	GOLDWAY EDU	33.33	23.52	40.00	(13.85)
0829.HK	神冠控股	26.58	75.07	49.25	35.14
8082.HK	仁智国际集团	26.09	34.22	158.93	300.00
1380.HK	中国金石	25.00	96.79	23.19	25.00

资料来源: 长江证券、Wind

表 2: 上日跌幅排名前五的股票

证券代码	证券简称	上日跌幅 (%)	上日成交量 (百万股)	5日涨跌幅 (%)	年迄今涨跌幅 (%)
0161.HK	中航国际控股	(20.92)	14.42	(18.37)	(27.61)
0685.HK	世界华文媒体	(20.07)	20.34	198.61	182.89
0577.HK	十三集团	(19.44)	42.24	(25.64)	(33.88)
0102.HK	凯升控股	(14.91)	29.91	(7.62)	8.99
0205.HK	财讯传媒	(14.29)	82.03	3.45	(6.25)

资料来源: 长江证券、Wind

表 3: 上日成交量排名前五的股票

证券代码	证券简称	上日成交量 (百万股)	上日涨跌幅 (%)	5日涨跌幅 (%)	年迄今涨跌幅 (%)
1239.HK	TEAMWAY INTL GP	695.52	1.79	9.62	14.00
8200.HK	修身堂	357.47	3.03	7.94	7.94
0136.HK	恒腾网络	353.60	0.00	1.37	1.37
0939.HK	建设银行	320.66	(0.12)	(1.06)	16.81
0582.HK	蓝鼎国际	306.46	(6.45)	(10.77)	(6.45)

资料来源: 长江证券、Wind

表 4: 上日成交额排名前五的股票

证券代码	证券简称	上日成交金额 (百万港元)	上日涨跌幅 (%)	5日涨跌幅 (%)	年迄今涨跌幅 (%)
0700.HK	腾讯控股	28.24	(0.86)	(0.56)	13.94
2318.HK	中国平安	134.69	(3.23)	(1.51)	8.54
2382.HK	舜宇光学科技	22.26	0.00	10.82	59.96
0388.HK	香港交易所	12.44	(1.75)	(4.54)	12.26
0175.HK	吉利汽车	119.26	(6.18)	(2.46)	(4.80)

资料来源: 长江证券、Wind



## 活跃恒指成份 ADR 表现

表 5: 活跃恒指成份 ADR 表现

证券简称	证券代码		港股收市价	ADR 收市价 (港元)	比港股升/跌 (港元)	比港股升跌 (%)
	港股	ADR				
汇丰控股	0005.HK	HBC.NYSE	76.85	77.42	0.57	0.74
中国石油化工股份	0386.HK	SNP.NYSE	6.74	6.83	0.09	1.31
中国联通	0762.HK	CHU.NYSE	9.70	9.80	0.10	1.02
中国石油股份	0857.HK	PTR.NYSE	5.47	5.59	0.12	2.19
中国海洋石油	0883.HK	CEO.NYSE	11.64	11.99	0.35	3.03
中国移动	0941.HK	CHL.NYSE	72.30	71.88	(0.42)	(0.58)
中国人寿	2628.HK	LFC.NYSE	22.65	22.63	(0.02)	(0.10)
建设银行(OTC)	0939.HK	CICHY	8.41	8.43	0.02	0.24
工商银行(OTC)	1398.HK	IDCBY	6.86	6.88	0.02	0.29
港交所(OTC)	0388.HK	HKXCY	269.20	274.65	5.45	2.02
友邦保险(OTC)	1299.HK	AAGIY	67.95	67.72	(0.23)	(0.34)
中银香港(OTC)	2388.HK	BHKLY	40.05	39.61	(0.44)	(1.10)
中国银行(OTC)	3988.HK	BACHY	4.31	4.33	0.02	0.46
腾讯控股(OTC)	0700.HK	TCEHY	462.60	455.66	(6.94)	(1.50)
长和实业(OTC)	0001.HK	CHEUY	96.15	96.46	0.31	0.32
			收市	预测开市值	预测开市变动点	
恒生指数			31414.52	31467.54	53.02	

美元兑港元: 7.8457

资料来源: 长江证券、Wind

## A+H 股相对表现

表 6: A+H 股相对表现

证券简称	证券代码		港股 (港元)	A 股 (人民币)	H 股对 A 股 折让 (%)	A 股对 H 股 溢价 (倍)
	港股	A 股				
第一拖拉机股份	0038.HK	601038.SH	3.06	7.1200	65.27	2.88
东北电气	0042.HK	000585.SZ	1.31	3.45	69.32	3.26
四川成渝高速公路	0107.HK	601107.SH	2.83	4.09	44.09	1.79
青岛啤酒股份	0168.HK	600600.SH	40.65	39.68	17.21	1.21
江苏宁沪高速公路	0177.HK	600377.SH	11.40	9.67	4.73	1.05
京城机电股份	0187.HK	600860.SH	2.21	6.33	71.79	3.54
昆明机床	0300.HK	600806.SH	2.49	6.44	68.76	3.20
中船防务	0317.HK	600685.SH	11.18	24.00	62.36	2.66
马鞍山钢铁股份	0323.HK	600808.SH	3.72	3.87	22.32	1.29

上海石油化工股份	0338.HK	600688.SH	4.75	6.09	36.97	1.59
鞍钢股份	0347.HK	000898.SZ	7.87	6.43	1.09	1.01
江西铜业股份	0358.HK	600362.SH	11.52	17.67	47.32	1.90
中国石油化工股份	0386.HK	600028.SH	6.74	6.85	20.49	1.26
中国中铁	0390.HK	601390.SH	5.46	7.49	41.09	1.70
广深铁路股份	0525.HK	601333.SH	4.97	4.84	17.02	1.21
深圳高速公路股份	0548.HK	600548.SH	7.72	8.62	27.63	1.38
南京熊猫电子股份	0553.HK	600775.SH	4.15	7.71	56.50	2.30
郑煤机	0564.HK	601717.SH	4.34	6.48	45.88	1.85
山东墨龙	0568.HK	002490.SZ	1.29	4.60	77.34	4.41
北京北辰实业股份	0588.HK	601588.SH	2.70	4.42	50.64	2.03
中国东方航空股份	0670.HK	600115.SH	6.22	7.24	30.57	1.44
山东新华制药股份	0719.HK	000756.SZ	8.51	12.65	45.64	1.84
中国国航	0753.HK	601111.SH	10.82	12.04	27.38	1.38
中兴通讯	0763.HK	000063.SZ	27.90	31.65	28.76	1.40
新华文轩	0811.HK	601811.SH	6.28	12.47	59.30	2.46
中国石油股份	0857.HK	601857.SH	5.47	8.03	44.95	1.82
白云山	0874.HK	600332.SH	24.50	29.11	31.99	1.47
东江环保	0895.HK	002672.SZ	10.80	14.98	41.74	1.72
华能国际电力股份	0902.HK	600011.SH	5.22	6.85	38.42	1.62
安徽海螺水泥股份	0914.HK	600585.SH	42.50	32.44	(5.87)	0.94
海信科龙	0921.HK	000921.SZ	9.32	13.10	42.51	1.74
建设银行	0939.HK	601939.SH	8.41	8.11	16.20	1.19
大唐发电	0991.HK	601991.SH	2.36	3.90	51.10	2.04
安徽皖通高速公路	0995.HK	600012.SH	6.06	10.33	52.59	2.11
中信银行	0998.HK	601998.SH	5.53	6.75	33.80	1.51
中石化油服	1033.HK	600871.SH	1.21	2.31	57.67	2.36
重庆钢铁股份	1053.HK	601005.SH	1.61	2.48	47.54	1.91
中国南方航空股份	1055.HK	600029.SH	9.54	10.97	29.72	1.42
浙江世宝	1057.HK	002703.SZ	2.17	7.08	75.23	4.04
天津创业环保股份	1065.HK	600874.SH	4.46	13.09	72.47	3.63
华电国际电力股份	1071.HK	600027.SH	2.85	3.76	38.75	1.63
东方电气	1072.HK	600875.SH	6.13	9.45	47.58	1.91
中国神华	1088.HK	601088.SH	20.95	22.23	23.84	1.31
洛阳玻璃股份	1108.HK	600876.SH	4.04	20.28	83.90	6.21
中海发展股份	1138.HK	600026.SH	4.28	5.58	38.02	1.61
中联重科	1157.HK	000157.SZ	3.13	4.25	40.49	1.68
兖州煤业股份	1171.HK	600188.SH	10.12	13.57	39.73	1.66
中国铁建	1186.HK	601186.SH	8.17	10.16	35.02	1.54
比亚迪股份	1211.HK	002594.SZ	73.80	62.60	4.73	1.05
农业银行	1288.HK	601288.SH	4.55	4.10	10.32	1.12
新华保险	1336.HK	601336.SH	39.85	49.51	34.96	1.54

中州证券	1375.HK	601375.SH	3.00	6.50	62.70	2.68
工商银行	1398.HK	601398.SH	6.86	6.49	14.58	1.17
丽珠医药	1513.HK	000513.SZ	68.00	76.25	27.93	1.39
庄园牧场	1533.HK	601618.SH	8.20	4.02	(64.84)	0.61
中国中冶	1618.HK	601618.SH	2.32	4.02	53.36	2.14
大众公用	1635.HK	600635.SH	3.15	5.26	51.61	2.07
中国中车	1766.HK	601766.SH	7.03	10.29	44.79	1.81
广发证券	1776.HK	000776.SZ	14.82	16.46	27.24	1.37
中国交通建设	1800.HK	601800.SH	8.29	12.89	48.03	1.92
晨鸣纸业	1812.HK	000488.SZ	13.64	17.51	37.05	1.59
中煤能源	1898.HK	601898.SH	3.34	5.42	50.20	2.01
中国远洋	1919.HK	601919.SH	4.24	6.27	45.35	1.83
民生银行	1988.HK	600016.SH	7.98	8.29	22.21	1.29
金隅股份	2009.HK	601992.SH	3.72	4.97	39.51	1.65
中集集团	2039.HK	000039.SZ	13.58	18.08	39.30	1.65
复星医药	2196.HK	600196.SH	52.60	46.05	7.70	1.08
万科企业	2202.HK	000002.SZ	33.30	31.66	15.00	1.18
金风科技	2208.HK	002202.SZ	15.20	19.23	36.13	1.57
广汽集团	2238.HK	601238.SH	16.90	22.23	38.57	1.63
中国平安	2318.HK	601318.SH	88.30	73.82	3.34	1.03
长城汽车	2333.HK	601633.SH	8.75	11.98	40.98	1.69
潍柴动力	2338.HK	000338.SZ	8.49	8.13	15.61	1.18
中国铝业	2600.HK	601600.SH	4.26	5.11	32.63	1.48
中国太保	2601.HK	601601.SH	38.75	40.39	22.47	1.29
上海医药	2607.HK	601607.SH	20.60	24.16	31.10	1.45
国泰君安	2611.HK	601211.SH	17.16	17.74	21.83	1.28
中国人寿	2628.HK	601628.SH	22.65	26.89	31.93	1.47
上海电气	2727.HK	601727.SH	2.84	6.12	62.50	2.67
中海集运	2866.HK	601866.SH	1.54	3.16	60.62	2.54
大连港	2880.HK	601880.SH	1.36	2.59	57.57	2.36
中海油田服务	2883.HK	601808.SH	7.99	10.93	40.93	1.69
紫金矿业	2899.HK	601899.SH	3.71	4.62	35.11	1.54
交通银行	3328.HK	601328.SH	6.30	6.39	20.33	1.26
秦港股份	3369.HK	601326.SH	2.27	5.74	68.04	3.13
福耀玻璃	3606.HK	600660.SH	31.80	26.02	1.24	1.01
东方证券	3958.HK	600958.SH	7.40	13.15	54.53	2.20
招商银行	3968.HK	600036.SH	33.80	31.26	12.62	1.14
中国银行	3988.HK	601988.SH	4.31	4.17	16.48	1.20
洛阳钼业	3993.HK	603993.SH	6.42	9.23	43.79	1.78
中信证券	6030.HK	600030.SH	18.30	18.50	20.06	1.25
招商证券	6099.HK	600999.SH	11.66	17.11	44.93	1.82
拉夏贝尔	6116.HK	601788.SH	8.68	12.82	45.29	1.83

光大证券	6178.HK	601788.SH	9.38	12.82	40.87	1.69
中国光大银行	6818.HK	601818.SH	3.87	4.20	25.54	1.34
海通证券	6837.HK	600837.SH	10.84	11.97	26.82	1.37
中国银河	6881.HK	600838.SH	5.51	9.07	50.91	2.04
HTSC	6886.HK	601688.SH	15.58	17.41	27.68	1.38

港元兑人民币：0.8081

资料来源：长江证券、Wind

## 市场备忘

表 7：上日重要经济数据

地区	公布日期	经济数据名称	本期数据	上期数据
欧元区	2017/3/20	1 月未季调贸易帐	33 亿欧元	254 亿欧元

资料来源：长江证券、Wind

## 免责声明

本报告的作者是基于独立、客观、公正和审慎的原则制作本研究报告。本报告的信息均来源于公开资料，本公司对这些信息的准确性和完整性不作任何保证，也不保证所包含信息和建议不发生任何变更。本公司已力求报告内容的客观、公正，但文中的观点、结论和建议仅供参考，不包含作者对证券价格涨跌或市场走势的确定性判断。报告中的信息或意见并不构成所述证券的买卖出价或征价，投资者据此做出的任何投资决策与本公司和作者无关。

本公司及作者在自身所知知情范围内，与本报告中所评价或推荐的证券不存在法律法规要求披露或采取限制、静默措施的利益冲突。

本报告版权仅仅为本公司所有，未经书面许可，任何机构和个人不得以任何形式翻版、复制和发布。如引用须注明出处为长江证券经纪（香港）有限公司，且不得对本报告进行有悖原意的引用、删节和修改。刊载或者转发本证券研究报告或者摘要的，应当注明本报告的发布人和发布日期，提示使用证券研究报告的风险。未经授权刊载或者转发本报告的，本公司将保留向其追究法律责任的权利。

## 规范性披露

本研究报告的分析师或其有联系者并无担任此报告提到的上市公司的董事或高级人员。

本研究报告的分析师或其有联系者并无拥有此报告提到的上市公司有关的任何财务权益。

## 投资评级说明

行业评级	报告发布日后的 12 个月内行业股票指数的涨跌幅度相对同期恒生指数的涨跌幅为基准，投资建议的评级标准为：
看好：	相对表现优于市场
中性：	相对表现与市场持平
看淡：	相对表现弱于市场
公司评级	报告发布日后的 12 个月内公司的涨跌幅度相对同期恒生指数的涨跌幅为基准，投资建议的评级标准为：
推荐：	相对恒生指数涨幅大于 10%
谨慎推荐：	相对恒生指数涨幅在 5%~10%之间
中性：	相对恒生指数涨幅在 -5%~5%之间
减持：	相对恒生指数涨幅小于 -5%
无投资评级：	由于我们无法获取必要的资料，或者公司面临无法预见结果的重大不确定性事件，或者其他原因，致使我们无法给出明确的投资评级。

## 长江证券经纪(香港)有限公司

### CHANGJIANG Securities Brokerage (HK) Limited

地址：香港中环皇后大道中 183 号中远大厦 19 楼 1908 室

电话：(852) 2823 0333 传真：(852) 2823 0408

网址：www.cjsc.com.hk