

更新时间: 2018/3/23

港股每日聚焦

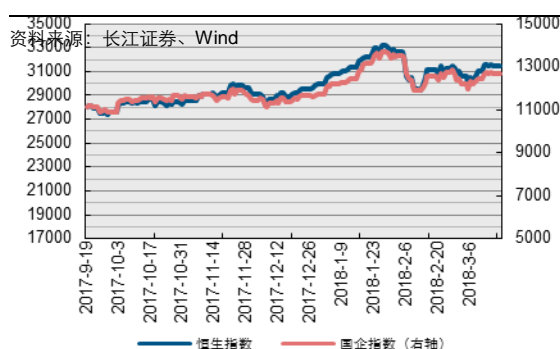
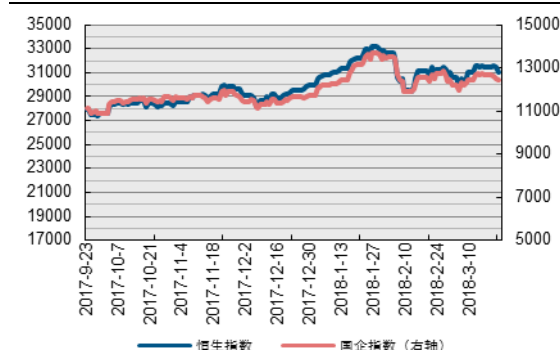
香港市场表现

	收盘	上日涨跌 (%)	5日涨跌 (%)
恒生指数	31071.05	(1.09)	(1.49)
国企指数	12427.55	(0.75)	(2.30)
红筹指数	4516.06	(0.53)	0.57
创业板指数	252.34	0.91	0.27

外围市场表现

	收盘	上日涨跌 (%)	5日涨跌 (%)
上证综指	3263.48	(0.53)	(0.84)
沪深300	4020.35	(1.00)	(1.85)
深证成指	10877.25	(0.94)	(2.57)
道琼斯	23959.51	(2.93)	(3.68)
标普500	2643.69	(2.52)	(3.77)
纳斯达克	7166.68	(2.43)	(4.21)
FTSE100	6952.59	(1.23)	(2.62)
德国DAX	12100.08	(1.70)	(1.99)
日经225	21591.99	0.99	(0.85)
纽约期金	1332.50	0.00	0.57
纽期	65.49	0.00	7.38

恒生指数与国企指数走势 (近6个月)



今晨观点

昨日, 恒指指数高开低走, 盘中最低见 31018 点, 险守 31000 点关口; 截至收盘, 恒指跌 1.09%, 报 31071 点; 国企指数跌 0.75%, 报 12427 点; 红筹指数跌 0.53%, 报 4516 点; 大市全天成交达 1519 亿港元, 比昨日略有放大。

蓝筹股普跌, 腾讯控股领跌, 内险股、内银股权重板一起指数, 盘面热点。内房地产业绩造好, 相关个股股价坚挺。沪港通南向 105 亿元额度, 剩余 107.01 亿元, 流出 2.01 亿元。深港通南向 105 亿元额度, 剩余 89.51 亿元, 流入 15.49 亿元。南下资金净流入量较前几日有所放大。

隔夜美股三大指数大跌, 特朗普政府公布将对中国进口商品大规模征收关税, 投资者忧虑中美贸易战爆发。恒指 ADR 指数承压, HKADR 指数大跌 700 多点, 30280.76 点。三月大部分年报公布, 盈利向上有助于港股慢牛行情, 但市场短期避险情绪较浓, 短期或仍将维持震荡整固。

投资备忘

新股上市					
证券简称	证券代码	每手股数	发行价		
上海实业环境	0807.HK	1000	—		
业绩公布					
证券简称	证券代码	公告内容	证券简称	证券代码	公告内容
大中华地产控股	0021.HK	末期业绩	山东新华制药股份	0719.HK	末期业绩
航天控股	0031.HK	末期业绩	瑞鑫国际集团	0724.HK	末期业绩
港通控股	0032.HK	末期业绩	信利国际	0732.HK	末期业绩
远东控股国际	0036.HK	末期业绩	中国钱包	0802.HK	末期业绩
中国北大荒	0039.HK	末期业绩	西证国际证券	0812.HK	末期业绩
弘海高新资源	0065.HK	末期业绩	天能动力	0819.HK	末期业绩
现代传播	0072.HK	末期业绩	连达科技控股	0889.HK	末期业绩
渝太地产	0075.HK	末期业绩	中大国际	0909.HK	末期业绩
大生地产	0089.HK	末期业绩	道和环球	0915.HK	末期业绩
绿景中国地产	0095.HK	末期业绩	华能新能源	0958.HK	末期业绩
中国软实力	0139.HK	末期业绩	龙湖地产	0960.HK	末期业绩
太平地毯	0089.HK	末期业绩	中国太平	0966.HK	末期业绩

建滔化工	0148.HK	末期业绩	永旺	0984.HK	末期业绩
新时代能源	0166.HK	末期业绩	安徽皖通高速公路	0995.HK	末期业绩
银建国际	0171.HK	末期业绩	亚太卫星	0958.HK	末期业绩
江苏宁沪高速公路	0177.HK	末期业绩	浙江世宝	1057.HK	末期业绩
闽港控股	0181.HK	末期业绩	粤海制革	1058.HK	末期业绩
激成投资	0184.HK	末期业绩	中国神华	1088.HK	末期业绩
冠中地产	0193.HK	末期业绩	大明国际	1090.HK	末期业绩
第一上海	0227.HK	末期业绩	国药控股	1099.HK	末期业绩
中国民生金融	0245.HK	末期业绩	西藏水资源	1115.HK	末期业绩
江山控股	0295.HK	末期业绩	高力集团	1118.HK	末期业绩
新体育	0299.HK	末期业绩	庆铃汽车股份	1122.HK	末期业绩
安利时投资	0339.HK	末期业绩	德林国际	1126.HK	末期业绩
亚洲能源物流	0351.HK	末期业绩	永利澳门	1128.HK	末期业绩
鼎立资本	0356.HK	末期业绩	哈尔滨电气	1133.HK	末期业绩
永泰地产	0369.HK	末期业绩	亚洲卫星	1135.HK	末期业绩
恒嘉融资租赁	0379.HK	末期业绩	新融宇集团	1152.HK	末期业绩
中国石油化工股份	0386.HK	末期业绩	兖州煤业股份	1171.H	末期业绩
新昌集团控股	0404.HK	末期业绩	华润燃气	1193.HK	末期业绩
南华集团控股	0413.HK	末期业绩	中国恒石	1197.HK	末期业绩
方正控股	0418.HK	末期业绩	成都普天电缆股份	1202.HK	末期业绩
博雅互动	0434.HK	末期业绩	克莉丝汀	1210.HK	末期业绩
新宇环保	0418.HK	末期业绩	中渝置地	1224.HK	末期业绩
富通科技	0465.HK	末期业绩	金轮天地控股	1232.HK	末期业绩
中远海运国际	0517.HK	末期业绩	中国天瑞水泥	1252.HK	末期业绩
金达控股	0528.HK	末期业绩	西王特钢	1266.HK	末期业绩
贸易通	0536.HK	末期业绩	大唐环境	1272.HK	末期业绩
深圳高速公路股份	0548.HK	末期业绩	中国汇融	1290.HK	末期业绩
裕元集团	0551.K	末期业绩	伟志控股	1305.HK	末期业绩
珠江船务	0560.HK	末期业绩	海丰国际	1308.HK	末期业绩

励晶太平洋	0575.HK	末期业绩	中国忠旺	1333.HK	末期业绩
意马国际	0585.HK	末期业绩	中国人民保 险集团	1339.HK	末期业绩
海螺创业	0586.HK	末期业绩	复旦张江	1349.HK	末期业绩
渝港国际	0613.HK	末期业绩	中国宏桥	1378.HK	末期业绩
中国恒天立 信国际	0641.HK	末期业绩	强泰环保	1395.HK	末期业绩
卓悦控股	0653.HK	末期业绩	迪诺斯环保	1452.HK	末期业绩
金山能源	0663.HK	末期业绩	丽珠医药	1513.HK	末期业绩
香港国际建 投	0687.HK	末期业绩	天洁环境	1 27.HK	末期业绩
恒大健康	0708.HK	末期业绩	东阳光药	1558.HK	末期业绩
天津银行	1578.HK	末期业绩	海亮国际	2336.HK	末期业绩
中国力鸿	1586.HK	末期业绩	宝业集团	2 55.HK	末期业绩
畅捷通	1588.HK	末期业绩	上海医药	2607. K	末期业绩
永胜医疗	1612.HK	末期业绩	百德国际	2686.HK	末期业绩
南方通信	1617.HK	末期业绩	亚美能源	2728.HK	末期业绩
海隆控股	1623.HK	末期业绩	裕华能源	2728.HK	末期业绩
海天能源	1659.HK	末期业绩	华津国际控 股	2738.HK	末期业绩
皇中国际	1683.HK	末期业绩	精熙国际	2788.HK	末期业绩
东光化工	1702.HK	末期业绩	绿城服务	2869.HK	末期业绩
致丰工业电 子	1710.HK	末期业绩	紫金矿业	2899.HK	末期业绩
中国基建港 口	1719.HK	末期业绩	融信中国	3301.HK	末期业绩
广发证券	1776.HK	末期业绩	巨涛海洋石 油服务	3303.HK	末期业绩
新特能源	1 99.HK	末期业绩	中国香精香 料	3318.HK	末期业绩
合景泰富	1813.HK	末期业绩	中国建材	3323.HK	末期业绩
华昱高速	1823.HK	末期业绩	正业国际	3363.HK	末期业绩
中国飞机租 赁	1848.HK	末期业绩	华鼎控股	3398.HK	末期业绩
建滔积层板	1888.HK	末期业绩	祈福生活服 务	3686.HK	末期业绩
中材股份	1893.HK	末期业绩	徽商银行	3698.HK	末期业绩
兴达国际	1899.HK	末期业绩	光大永年	3699.H	末期业绩
盛京银行	2066.HK	末期业绩	年年卡	3773.HK	末期业绩
康宁医院	2120.HK	末期业绩	中国重汽	3808.HK	末期业绩
金风科技	2208.HK	末期业绩	宝胜国际	3813.HK	末期业绩
高鹏矿业	2212.HK	末期业绩	新疆新鑫矿	3833.HK	末期业绩

业					
中国金融租 赁	2312.HK	末期业绩	青岛银行	3866.HK	末期业绩
中国财险	2328.HK	末期业绩	中金公司	3908.HK	末期业绩
长城汽车	2333.HK	末期业绩	中国宝丰国 际	2966.HK	末期业绩
招商银行	3968.HK	末期业绩	洪桥集团	8137.HK	末期业绩
FIT HON TENG	6088.HK	末期业绩	奥柏中国	8148.HK	末期业绩
爱得威建设 集团	6189.HK	末期业绩	辉煌科技	8159.HK	末期业绩
佐力小贷	6866.HK	末期业绩	港银控股	8162.HK	末期业绩
天福	6868.HK	末期业绩	骏杰集团控 股	8188.HK	末期业绩
东方汇财证 券	8001.HK	末期业绩	泰达生物	8189.HK	末期业绩
百田石油	8011.HK	末期业绩	鸿伟亚洲	8191.HK	末期业绩
长虹佳华	8016.HK	末期业绩	FIRST CREDIT	8215.HK	末期业绩
永耀集团控 股	8022.HK	末期业绩	西安海天天	8227.HK	末期业绩
ATLINKS	8043.HK	末期业绩	惠陶集团	8238.HK	末期业绩
南大苏富特	8045.HK	末期业绩	宏创高科	8242.HK	末期业绩
恒芯中国	8046.HK	末期业绩	瑞远智控	8249.HK	末期业绩
互娱中国	8081.HK	末期业绩	亚博科技控 股	8279.HK	末期业绩
海汇国际科 技	8088.HK	末期业绩	中国数字视 频	8280.HK	末期业绩
上海青浦消 防	8115.HK	末期业绩	智傲控股	8282.HK	末期业绩
国农金融投 资	8120.HK	末期业绩	古兜控股	8308.HK	末期业绩
正美丰业	8135.HK	末期业绩	大丰港	8310.HK	末期业绩
海王英特龙	8329.HK	末期业绩	新达控股	8329.HK	末期业绩
美固科技控 股	8349.HK	末期业绩	名仕快相	8483.HK	末期业绩
利骏集团香 港	8360.HK	末期业绩	龙皇集团	8493.HK	末期业绩
合宝丰年	8406.HK	末期业绩	NEXION TECH	8420.HK	末期业绩
盛业资本	8469.HK	末期业绩			
派息除净					

证券简称	证券代码	详情	股息应付利息	股息之截止过户日期
银河娱乐	0027.HK	特别股息港币 0.41 元	2018/4/27	2018/3/27-2018/3/29
汇贤产业信托	87001.HK	末期股息人民币 0.1304 元,可以股代息	2018//5/21	2018/3/27-2018/3/29

目录

大市走势	7
板块比较	9
个股表现	10
上日香港股票表现排名	10
活跃恒指成份 ADR 表现	11
A+H 股相对表现	11
市场备忘	14

重点图表

图 1: 恒生指数走势与成交额

图 2: 大市主要指数走势示意

图 3: 沪深 300 指数走势与成交额

图 4: 标普 500 指数走势与成交量

图 5: 市场流动性指标

图 6: 投资者情绪指标

图 7: 美港息差与香港银行间利率

图 8: 海外市场走势

图 9: 美元、黄金、原油走势示意

图 10: 各行业相对涨跌幅

表 1: 上日涨幅排名前五的股票

表 2: 上日跌幅排名前五的股票

表 3: 上日成交量排名前五的股票

表 4: 上日成交额排名前五的股票

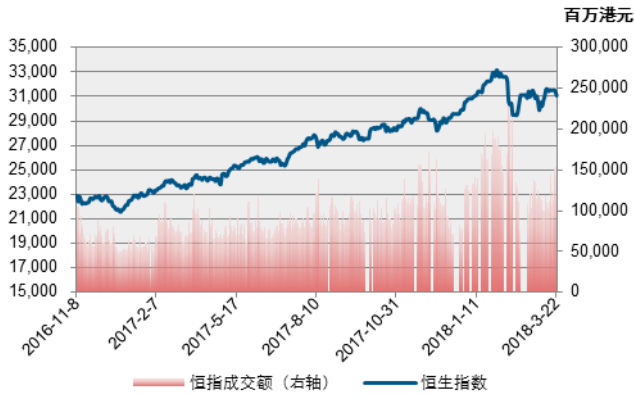
表 5: 活跃恒指成份 ADR 表现

表 6: A+H 股相对表现

表 7: 上日重要经济数据

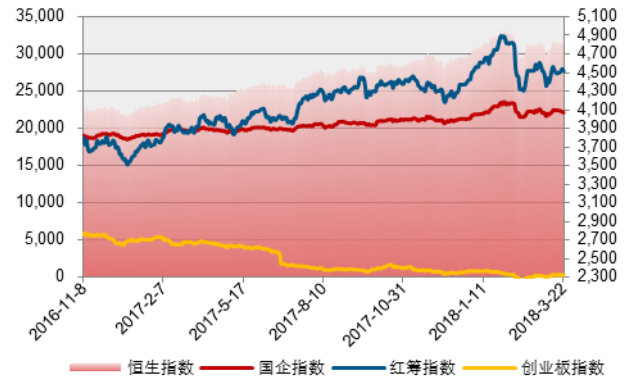
大市走势

图 1: 恒生指数走势与成交额



资料来源: 长江证券、Wind

图 2: 大市主要指数走势示意



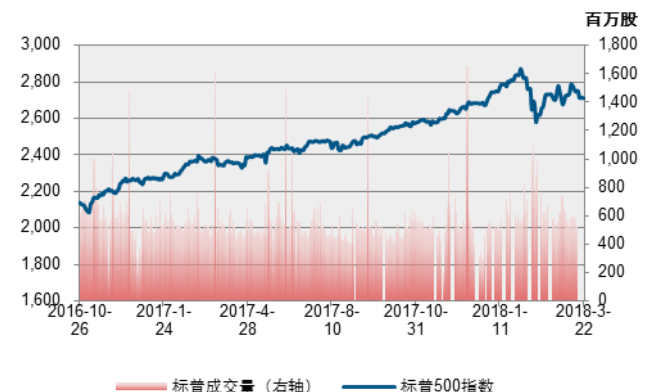
资料来源: 长江证券、Wind

图 3: 沪深 300 指数走势与成交额



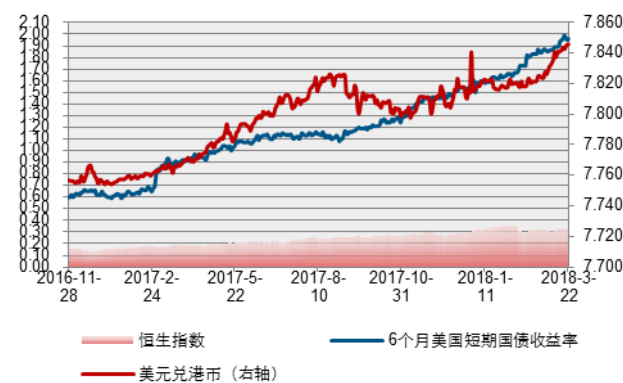
资料来源: 长江证券、Wind

图 4: 标普 500 指数走势与成交量



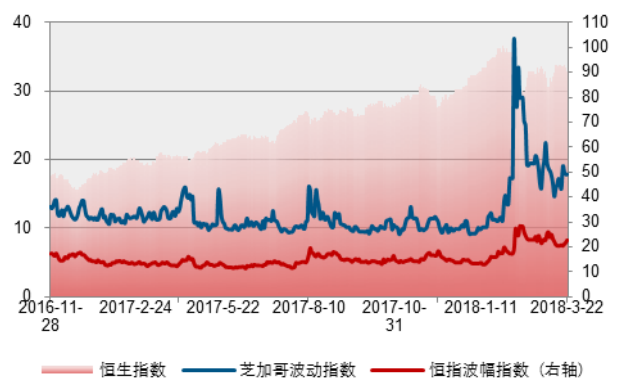
资料来源: 长江证券、Wind

图 5: 市场流动性指标



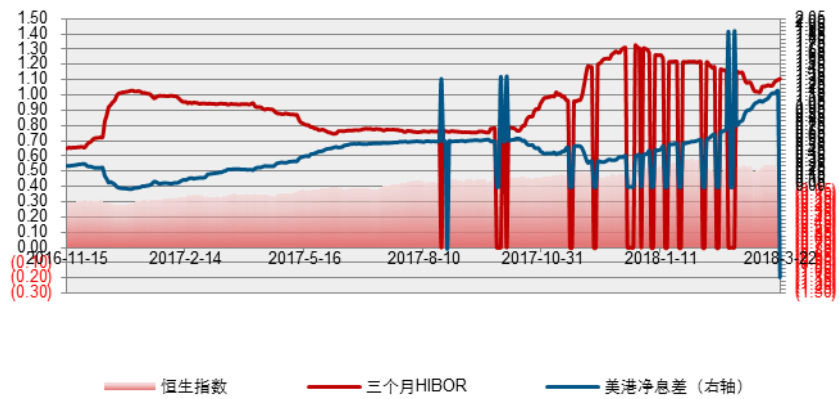
资料来源: 长江证券、Wind

图 6: 投资者情绪指标



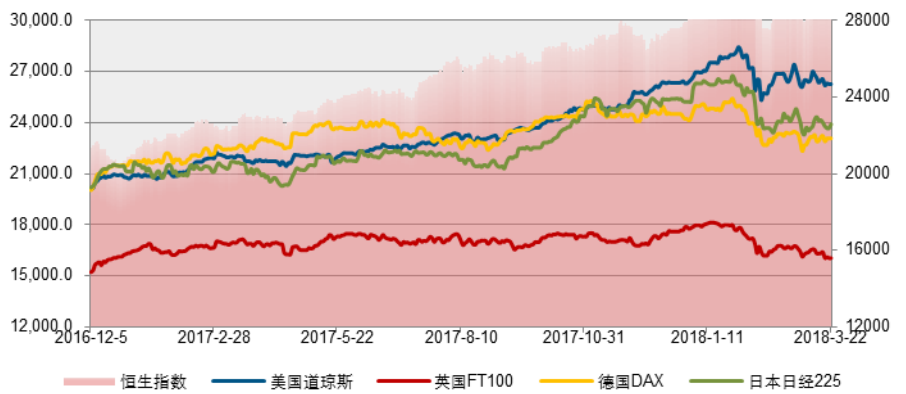
资料来源: 长江证券、Wind

图 7: 美港息差与香港银行间利率



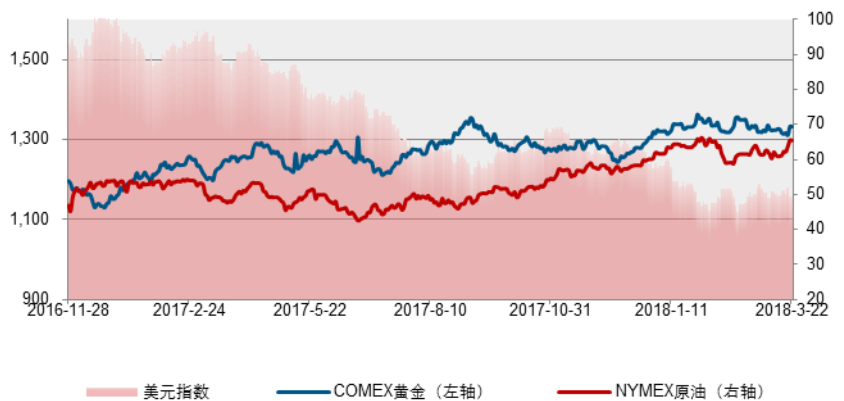
资料来源: 长江证券、Wind

图 8: 海外市场走势



资料来源: 长江证券、Wind

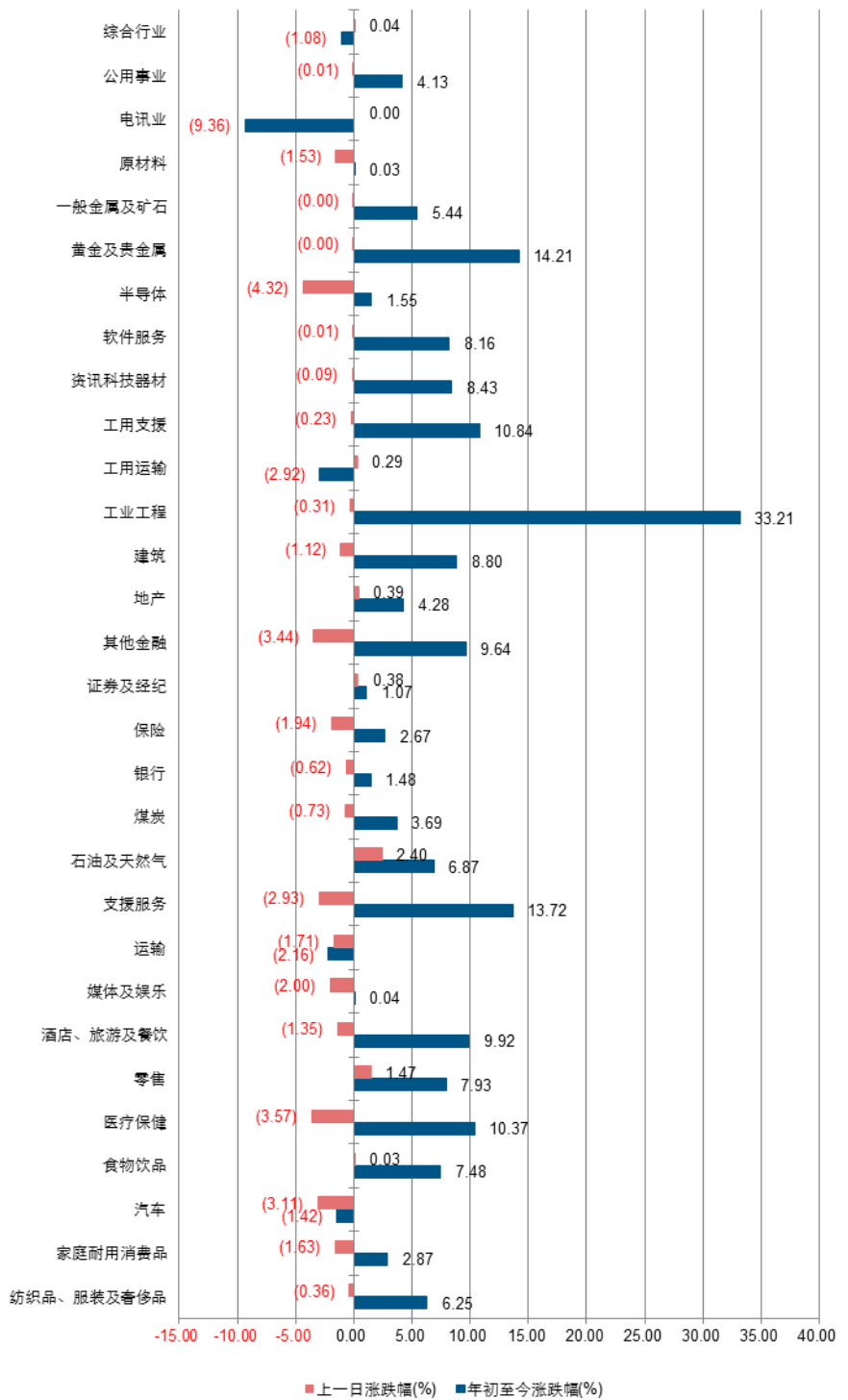
图 9: 美元、黄金、原油走势示意



资料来源: 长江证券、Wind

板块比较

图 10: 各行业相对涨跌幅



资料来源: 长江证券、Wind

个股表现

上日香港股票表现排名

表 1: 上日涨幅排名前五的股票

证券代码	证券简称	上日涨幅 (%)	上日成交量 (百万股)	5 日涨跌幅 (%)	年迄今涨跌幅 (%)
8131.HK	辰罡科技	43.94	11.92	59.22	72.73
8473.HK	弥明生活百货	33.33	101.94	3.33	121.43
1660.HK	善乐国际	29.55	42.93	97.69	605.15
2023.HK	中国绿岛科技	28.91	0.08	22.22	0.00
8203.HK	凯顺能源	16.07	1.04	12.07	20.37

资料来源: 长江证券、Wind

表 2: 上日跌幅排名前五的股票

证券代码	证券简称	上日跌幅 (%)	上日成交量 (百万股)	5 日涨跌幅 (%)	年迄今涨跌幅 (%)
8291.HK	万成金属包装	(25.00)	39.15	(35.44)	(61.07)
8197.HK	北斗嘉药业	(18.29)	0.03	(8.22)	(16.25)
0577.HK	十三集团	(17.24)	60.59	(38.46)	(45.28)
8427.HK	瑞强集团	(16.88)	15.35	4.92	10.34
0685.HK	世界华文媒体	(16.74)	8.03	148.61	135.53

资料来源: 长江证券、Wind

表 3: 上日成交量排名前五的股票

证券代码	证券简称	上日成交量 (百万股)	上日涨跌幅 (%)	5 日涨跌幅 (%)	年迄今涨跌幅 (%)
3988.HK	中国银行	427.07	(0.46)	(2.50)	11.72
0582.HK	蓝鼎国际	368.82	(5.17)	(15.38)	(11.29)
0939.HK	建设银行	331.93	(1.66)	(2.71)	14.86
0136.HK	恒腾网络	304.07	0.00	1.37	1.37
1239.HK	TEAMWAY INTL GP	240.58	0.00	9.62	14.00

资料来源: 长江证券、Wind

表 4: 上日成交额排名前五的股票

证券代码	证券简称	上日成交金额 (百万港元)	上日涨跌幅 (%)	5 日涨跌幅 (%)	年迄今涨跌幅 (%)
0700.HK	腾讯控股	32204.69	(5.02)	(5.55)	8.23
2318.HK	中国平安	7347.38	(0.68)	(2.18)	7.81
0388.HK	香港交易所	3582.44	(1.93)	(6.38)	10.09
0939.HK	建设银行	2778.71	(1.66)	(2.71)	14.86
2269.HK	药明生物	1973.18	(2.86)	4.14	66.82

资料来源: 长江证券、Wind

活跃恒指成份 ADR 表现

表 5: 活跃恒指成份 ADR 表现

证券简称	证券代码		港股收市价	ADR 收市价 (港元)	比港股升/跌 (港元)	比港股升跌 (%)
	港股	ADR				
汇丰控股	0005.HK	HBC.NYSE	76.30	75.39	(0.91)	(1.20)
中国石油化工股份	0386.HK	SNP.NYSE	6.74	6.56	(0.18)	(2.63)
中国联通	0762.HK	CHU.NYSE	9.67	9.62	(0.05)	(0.50)
中国石油股份	0857.HK	PTR.NYSE	5.53	5.42	(0.11)	(2.05)
中国海洋石油	0883.HK	CEO.NYSE	11.70	11.43	(0.27)	(2.34)
中国移动	0941.HK	CHL.NYSE	71.75	71.43	(0.32)	(0.44)
中国人寿	2628.HK	LFC.NYSE	22.50	21.96	(0.54)	(2.41)
建设银行(OTC)	0939.HK	CICHY	8.27	8.11	(0.16)	(1.93)
工商银行(OTC)	1398.HK	IDCBY	6.81	6.64	(0.17)	(2.50)
港交所(OTC)	0388.HK	HKXCY	264.00	257.34	(6.66)	(2.52)
友邦保险(OTC)	1299.HK	AAGIY	67.20	65.90	(1.30)	(1.93)
中银香港(OTC)	2388.HK	BHKLY	40.00	39.75	(0.25)	(0.63)
中国银行(OTC)	3988.HK	BACHY	4.29	4.18	(0.11)	(2.56)
腾讯控股(OTC)	0700.HK	TCEHY	439.40	405.67	(33.73)	(7.68)
长和实业(OTC)	0001.HK	CHEUY	96.15	94.88	(1.27)	(1.32)
			收市	预测开市值	预测开市变动点	
恒生指数			31071.05	30280.76	(790.29)	

美元兑港元: 7.8480

资料来源: 长江证券、Wind

A+H 股相对表现

表 6: A+H 股相对表现

证券简称	证券代码		港股 (港元)	A 股 (人民币)	H 股对 A 股 折让 (%)	A 股对 H 股 溢价 (倍)
	港股	A 股				
第一拖拉机股份	0038.HK	601038.SH	3.07	7.2300	65.81	2.93
东北电气	0042.HK	000585.SZ	1.30	3.53	70.35	3.37
四川成渝高速公路	0107.HK	601107.SH	2.83	4.07	44.02	1.79
青岛啤酒股份	0168.HK	600600.SH	41.35	39.43	15.57	1.18
江苏宁沪高速公路	0177.HK	600377.SH	11.36	9.73	6.00	1.06
京城机电股份	0187.HK	600860.SH	2.21	6.37	72.07	3.58
昆明机床	0300.HK	600806.SH	2.49	6.44	68.87	3.21
中船防务	0317.HK	600685.SH	10.98	21.71	59.28	2.46
马鞍山钢铁股份	0323.HK	600808.SH	3.66	3.84	23.26	1.30

上海石油化工股份	0338.HK	600688.SH	4.79	6.09	36.68	1.58
鞍钢股份	0347.HK	000898.SZ	7.62	6.37	3.69	1.04
江西铜业股份	0358.HK	600362.SH	11.54	17.68	47.45	1.90
中国石油化工股份	0386.HK	600028.SH	6.74	6.84	20.67	1.26
中国中铁	0390.HK	601390.SH	5.44	7.47	41.37	1.71
广深铁路股份	0525.HK	601333.SH	4.82	4.82	19.49	1.24
深圳高速公路股份	0548.HK	600548.SH	7.83	8.61	26.78	1.37
南京熊猫电子股份	0553.HK	600775.SH	4.24	8.08	57.75	2.37
郑煤机	0564.HK	601717.SH	4.28	6.61	47.87	1.92
山东墨龙	0568.HK	002490.SZ	1.28	4.60	77.60	4.46
北京北辰实业股份	0588.HK	601588.SH	2.71	4.46	51.08	2.04
中国东方航空股份	0670.HK	600115.SH	6.10	7.24	32.17	1.47
山东新华制药股份	0719.HK	000756.SZ	8.53	12.47	44.93	1.82
中国国航	0753.HK	601111.SH	10.32	11.66	28.74	1.40
中兴通讯	0763.HK	000063.SZ	27.50	31.36	29.40	1.42
新华文轩	0811.HK	601811.SH	6.26	12.89	60.90	2.56
中国石油股份	0857.HK	601857.SH	5.53	8.05	44.69	1.81
白云山	0874.HK	600332.SH	24.60	29.20	32.17	1.47
东江环保	0895.HK	002672.SZ	10.78	14.77	41.24	1.70
华能国际电力股份	0902.HK	600011.SH	5.17	6.73	38.15	1.62
安徽海螺水泥股份	0914.HK	600585.SH	42.60	32.44	(5.73)	0.95
海信科龙	0921.HK	000921.SZ	8.98	12.80	43.52	1.77
建设银行	0939.HK	601939.SH	8.27	8.04	17.19	1.21
大唐发电	0991.HK	601991.SH	2.36	3.82	50.26	2.01
安徽皖通高速公路	0995.HK	600012.SH	6.16	10.14	51.09	2.04
中信银行	0998.HK	601998.SH	5.52	6.74	34.06	1.52
中石化油服	1033.HK	600871.SH	1.22	2.32	57.66	2.36
重庆钢铁股份	1053.HK	601005.SH	1.58	2.40	47.00	1.89
中国南方航空股份	1055.HK	600029.SH	9.29	10.69	30.03	1.43
浙江世宝	1057.HK	002703.SZ	2.12	7.11	75.99	4.17
天津创业环保股份	1065.HK	600874.SH	4.43	13.11	72.79	3.68
华电国际电力股份	1071.HK	600027.SH	2.82	3.67	38.14	1.62
东方电气	1072.HK	600875.SH	6.14	9.38	47.30	1.90
中国神华	1088.HK	601088.SH	20.95	22.22	24.09	1.32
洛阳玻璃股份	1108.HK	600876.SH	4.01	19.92	83.79	6.17
中海发展股份	1138.HK	600026.SH	4.28	5.59	38.36	1.62
中联重科	1157.HK	000157.SZ	3.08	4.23	41.38	1.71
兖州煤业股份	1171.HK	600188.SH	10.00	13.69	41.19	1.70
中国铁建	1186.HK	601186.SH	8.12	10.07	35.08	1.54
比亚迪股份	1211.HK	002594.SZ	72.80	62.59	6.36	1.07
农业银行	1288.HK	601288.SH	4.51	4.06	10.57	1.12
新华保险	1336.HK	601336.SH	38.85	47.18	33.70	1.51

中州证券	1375.HK	601375.SH	3.07	6.43	61.56	2.60
工商银行	1398.HK	601398.SH	6.81	6.47	15.26	1.18
丽珠医药	1513.HK	000513.SZ	68.55	75.40	26.80	1.37
庄园牧场	1533.HK	601618.SH	8.25	3.94	(68.58)	0.59
中国中冶	1618.HK	601618.SH	2.30	3.94	53.00	2.13
大众公用	1635.HK	600635.SH	3.14	5.22	51.57	2.06
中国中车	1766.HK	601766.SH	7.02	10.27	44.97	1.82
广发证券	1776.HK	000776.SZ	14.86	16.47	27.36	1.38
中国交通建设	1800.HK	601800.SH	8.25	12.87	48.39	1.94
晨鸣纸业	1812.HK	000488.SZ	13.30	17.30	38.11	1.62
中煤能源	1898.HK	601898.SH	3.27	5.36	50.88	2.04
中国远洋	1919.HK	601919.SH	4.19	6.20	45.59	1.84
民生银行	1988.HK	600016.SH	7.95	8.25	22.42	1.29
金隅股份	2009.HK	601992.SH	3.70	4.94	39.70	1.66
中集集团	2039.HK	000039.SZ	13.58	17.75	38.40	1.62
复星医药	2196.HK	600196.SH	50.20	44.79	9.77	1.11
万科企业	2202.HK	000002.SZ	33.15	31.18	14.40	1.17
金风科技	2208.HK	002202.SZ	14.50	19.08	38.82	1.63
广汽集团	2238.HK	601238.SH	16.58	21.95	39.19	1.64
中国平安	2318.HK	601318.SH	87.70	72.88	3.12	1.03
长城汽车	2333.HK	601633.SH	8.70	11.92	41.24	1.70
潍柴动力	2338.HK	000338.SZ	8.46	8.04	15.28	1.18
中国铝业	2600.HK	601600.SH	4.35	5.13	31.73	1.46
中国太保	2601.HK	601601.SH	37.85	39.46	22.77	1.29
上海医药	2607.HK	601607.SH	20.35	23.95	31.59	1.46
国泰君安	2611.HK	601211.SH	17.04	17.66	22.32	1.29
中国人寿	2628.HK	601628.SH	22.50	26.70	32.15	1.47
上海电气	2727.HK	601727.SH	2.82	6.12	62.90	2.70
中海集运	2866.HK	601866.SH	1.54	3.14	60.51	2.53
大连港	2880.HK	601880.SH	1.35	2.57	57.71	2.36
中海油田服务	2883.HK	601808.SH	8.23	11.60	42.88	1.75
紫金矿业	2899.HK	601899.SH	3.71	4.57	34.64	1.53
交通银行	3328.HK	601328.SH	6.31	6.39	20.50	1.26
秦港股份	3369.HK	601326.SH	2.26	5.69	68.02	3.13
福耀玻璃	3606.HK	600660.SH	31.15	25.90	3.17	1.03
东方证券	3958.HK	600958.SH	7.50	13.13	54.01	2.17
招商银行	3968.HK	600036.SH	33.60	31.23	13.38	1.15
中国银行	3988.HK	601988.SH	4.29	4.17	17.17	1.21
洛阳钼业	3993.HK	603993.SH	6.46	9.22	43.59	1.77
中信证券	6030.HK	600030.SH	18.76	18.76	19.49	1.24
招商证券	6099.HK	600999.SH	11.66	17.11	45.13	1.82
拉夏贝尔	6116.HK	601788.SH	8.68	12.77	45.28	1.83

光大证券	6178.HK	601788.SH	9.26	12.77	41.62	1.71
中国光大银行	6818.HK	601818.SH	3.89	4.20	25.43	1.34
海通证券	6837.HK	600837.SH	10.84	11.94	26.91	1.37
中国银河	6881.HK	600838.SH	5.49	9.98	55.71	2.26
HTSC	6886.HK	601688.SH	15.50	17.44	28.45	1.40

港元兑人民币：0.8051

资料来源：长江证券、Wind

市场备忘

表 7：上日重要经济数据

地区	公布日期	经济数据名称	本期数据	上期数据
	2017/3/22			

资料来源：长江证券、Wind

免责声明

本报告的作者是基于独立、客观、公正和审慎的原则制作本研究报告。本报告的信息均来源于公开资料，本公司对这些信息的准确性和完整性不作任何保证，也不保证所包含信息和建议不发生任何变更。本公司已力求报告内容的客观、公正，但文中的观点、结论和建议仅供参考，不包含作者对证券价格涨跌或市场走势的确定性判断。报告中的信息或意见并不构成所述证券的买卖出价或征价，投资者据此做出的任何投资决策与本公司和作者无关。

本公司及作者在自身所知知情范围内，与本报告中所评价或推荐的证券不存在法律法规要求披露或采取限制、静默措施的利益冲突。

本报告版权仅仅为本公司所有，未经书面许可，任何机构和个人不得以任何形式翻版、复制和发布。如引用须注明出处为长江证券经纪（香港）有限公司，且不得对本报告进行有悖原意的引用、删节和修改。刊载或者转发本证券研究报告或者摘要的，应当注明本报告的发布人和发布日期，提示使用证券研究报告的风险。未经授权刊载或者转发本报告的，本公司将保留向其追究法律责任的权利。

规范性披露

本研究报告的分析师或其有联系者并无担任此报告提到的上市公司的董事或高级人员。

本研究报告的分析师或其有联系者并无拥有此报告提到的上市公司有关的任何财务权益。

投资评级说明

行业评级	报告发布日后的 12 个月内行业股票指数的涨跌幅度相对同期恒生指数的涨跌幅为基准，投资建议的评级标准为：
看 好：	相对表现优于市场
中 性：	相对表现与市场持平
看 淡：	相对表现弱于市场
公司评级	报告发布日后的 12 个月内公司的涨跌幅度相对同期恒生指数的涨跌幅为基准，投资建议的评级标准为：
推 荐：	相对恒生指数涨幅大于 10%
谨慎推荐：	相对恒生指数涨幅在 5%~10%之间
中 性：	相对恒生指数涨幅在 -5%~5%之间
减 持：	相对恒生指数涨幅小于 -5%
无投资评级：	由于我们无法获取必要的资料，或者公司面临无法预见结果的重大不确定性事件，或者其他原因，致使我们无法给出明确的投资评级。

长江证券经纪(香港)有限公司

CHANGJIANG Securities Brokerage (HK) Limited

地址：香港中环皇后大道中 183 号中远大厦 19 楼 1908 室

电话：(852) 2823 0333 传真：(852) 2823 0408

网址：www.cjsc.com.hk