

更新时间: 2018/8/24

港股每日聚焦

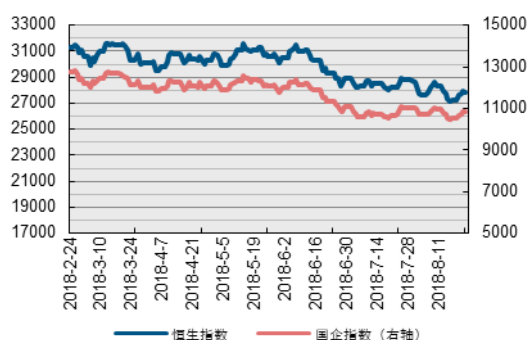
香港市场表现

	收盘	上日涨跌 (%)	5日涨跌 (%)
恒生指数	27790.46	(0.49)	2.55
国企指数	10814.60	(0.33)	3.20
红筹指数	4211.29	(0.81)	4.63
创业板指数	195.78	0.18	4.42

外围市场表现

	收盘	上日涨跌 (%)	5日涨跌 (%)
上证综指	2724.62	0.37	0.72
沪深300	3320.03	0.36	1.32
深证成指	8501.39	0.55	0.01
道琼斯	25656.98	0.00	0.38
标普500	2856.98	0.00	0.57
纳斯达克	7878.46	0.00	0.92
FTSE100	7563.22	0.00	0.09
德国DAX	12365.58	0.00	1.05
日经225	22410.82	0.22	0.99
纽约期金	1191.80	(0.96)	0.91
纽约期油	67.85	(0.01)	4.64

恒生指数与国企指数走势(近6个月)



资料来源: 长江证券、Wind

今晨观点

昨日, 恒指高开 0.85%, 报 28906 点; 大市早盘维持高位震荡, 午后逐步震荡攀升。截至收盘, 恒指涨 0.9%, 报 28920 点; 国企指数涨 0.91%, 报 11074 点; 红筹指数涨 0.87%, 报 4351 点; 大市全天成交 863 亿港元。

板块方面, 博彩股大幅上扬, 内银股多数走强, 中国银行 (03988) 涨 0.27%, 建设银行 (00939) 涨 0.7%, 工商银行 (01398) 涨 0.52%, 农业银行 (01288) 涨 0.79%; “三桶油” 齐齐上涨, 在 A 股回暖的带动下, 港股同样出现回稳态势。

隔夜美股三大股指齐齐收高, 道指涨 0.68%, 纳指创纪录高位; 恒指今早高开 0.56% 报 29083 点; 国企指数高开 0.8%, 报 11162 点; 红筹指数高开 0.23%, 报 4361 点。港股走势与 A 股及人民币关联性较高, 若 A 股回暖, 港股有望跟随。

投资备忘

证券简称	证券代码	业绩公告	证券简称	证券代码	业绩公告
宝威控股	0024.HK	中期业绩	TCL 电子	1070.HK	中期业绩
港通控股	0032.HK	中期业绩	首都信息	1075.HK	中期业绩
中国北大荒	0039.HK	中期业绩	中国神华	1088.HK	中期业绩
合兴集团	0047.HK	中期业绩	大明国际	1090.HK	中期业绩
渝太地产	0075.HK	中期业绩	有线宽频	1097.HK	中期业绩
大生地产	0089.HK	中期业绩	国药控股	1099.HK	中期业绩
绿景中国地产	0095.HK	中期业绩	BRILLIAN CE CHI	1114.HK	中期业绩
建滔集团	0148.HK	中期业绩	德林国际	1126.HK	中期业绩
中航国际控股	0161.HK	中期业绩	狮子山集团	1127.HK	中期业绩
IDT INT'L	0167.HK	中期业绩	正乾金融控股	1152.HK	中期业绩
江苏宁沪高速公路	0177.HK	中期业绩	兖州煤业股份	1171.HK	中期业绩
闽港控股	0181.HK	中期业绩	中国恒石	1197.HK	中期业绩
激成投资	0184.HK	中期业绩	成都普天电线电缆股份	1202.HK	中期业绩
中国诚通发展集团	0217.HK	中期业绩	上置集团	1207.HK	中期业绩
第一上海	0227.HK	中期业绩	开源控股	1215.HK	中期业绩
平安证券集团-新	0231.HK	中期业绩	中原银行	1216.HK	中期业绩

爪哇控股	0251.HK	中期业绩	中国创新投资	1217.HK	中期业绩
东胜旅游	0265.HK	中期业绩	中渝置地	4557.HK	中期业绩
江山控股	0295.HK	中期业绩	栢能集团	1263.HK	中期业绩
新体育	0299.HK	中期业绩	盛力达科技	1289.HK	中期业绩
黛丽斯国际	0333.HK	中期业绩	中国汇融	1290.HK	中期业绩
鼎立资本	0356.HK	中期业绩	友邦保险	1299.HK	中期业绩
瑞港集团	0357.HK	中期业绩	伟志控股	1305.HK	中期业绩
永泰地产	0369.HK	中期业绩	中国忠旺	1333.HK	中期业绩
中国石油化工股份	0389.HK	中期业绩	中国人民保险集团	1339.HK	中期业绩
通天酒业	0500.HK	中期业绩	中国先锋医药	1345.HK	中期业绩
先丰服务集团	0517.HK	中期业绩	中国宏桥	1378.HK	中期业绩
中远海运国际	0575.HK	中期业绩	强泰环保	1395.HK	中期业绩
励晶太平洋	0575.HK	中期业绩	福寿园	1448.HK	中期业绩
意马国际	0585.HK	中期业绩	万成集团股份	1451.HK	中期业绩
海螺创业	0586.HK	中期业绩	巨匠建设	1459.HK	中期业绩
YUGANG INTL	0613.HK	中期业绩	恒投证券	1476.HK	中期业绩
卓悦控股	0653.HK	中期业绩	中国派对文化	1532.HK	中期业绩
伟俊矿业集团	0660.HK	中期业绩	广州农商银行	1551.HK	中期业绩
海通国际	0665.HK	中期业绩	MI 能源	1555.HK	中期业绩
熊猫绿能	0686.HK	中期业绩	东阳光药	1558.HK	中期业绩
联康生物科技集团	0690.HK	中期业绩	成实外教育	1565.HK	中期业绩
世界(集团)	0713.HK	中期业绩	民生教育	1569.HK	中期业绩
瑞鑫国际集团	0724.HK	中期业绩	天津银行	1578.HK	中期业绩
西证国际证券	0812.HK	中期业绩	中国力鸿	1586.HK	中期业绩
北京京客隆	0814.HK	中期业绩	翼辰实业	1596.HK	中期业绩
理士国际	0842.HK	中期业绩	禹洲地产	1628.HK	中期业绩
中国金控	0875.HK	中期业绩	皇中国际	1683.HK	中期业绩
佳兆业健康	0876.HK	中期业绩	三宝科技	1708.HK	中期业绩
贝森金融	0888.HK	中期业绩	致丰工业电子	1710.HK	中期业绩
道和环球	0915.HK	中期业绩	米技国际控	1715.HK	中期业绩

股					
大唐发电	0991.HK	中期业绩	成安控股	1751.HK	中期业绩
恒诚建筑	0994.HK	中期业绩	中国中车	1766.HK	中期业绩
安徽皖通高速公路	0995.HK	中期业绩	新丰泰集团	1771.HK	中期业绩
新城发展控股	1030.HK	中期业绩	新特能源	1799.HK	中期业绩
招金矿业	1818.HK	中期业绩	裕华能源	2728.HK	中期业绩
华昱高速	1823.HK	中期业绩	华津国际控股	2738.HK	中期业绩
中国飞机租赁	1848.HK	中期业绩	富力地产	2777.HK	中期业绩
建滔积层板	1888.HK	中期业绩	首创置业	2868.HK	中期业绩
彩客化学	1986.HK	中期业绩	绿城服务	2869.HK	中期业绩
浙商银行	2016.HK	中期业绩	紫金矿业	2899.HK	中期业绩
江苏创新	2116.HK	中期业绩	中国香精香料	3318.HK	中期业绩
芯智控股	2166.HK	中期业绩	华润医药	3320.HK	中期业绩
泰坦能源技术	2188.HK	中期业绩	巨腾国际	3336.HK	中期业绩
金风科技	2208.HK	中期业绩	正业国际	3363.HK	中期业绩
雷士照明	2222.HK	中期业绩	厦门港务	3378.HK	中期业绩
卡撒天娇	2223.HK	中期业绩	华鼎控股	3398.HK	中期业绩
广汽集团	22338.HK	中期业绩	中裕燃气	3633.HK	中期业绩
海蓝控股	2278.HK	中期业绩	徽商银行	3698.HK	中期业绩
慧聪集团	2280.HK	中期业绩	年年卡	3773.HK	中期业绩
兴泸水务	2281.HK	中期业绩	中国织材控股	3778.HK	中期业绩
百本医护	2293.HK	中期业绩	中国罕王	3788.HK	中期业绩
中国财险	2328.HK	中期业绩	青岛银行	3866.HK	中期业绩
海亮国际	2336.HK	中期业绩	绿城中国	3900.HK	中期业绩
中航科工	2328.HK	中期业绩	中金公司	3908.HK	中期业绩
星美文化旅游	2366.HK	中期业绩	万国国际矿业	3939.HK	中期业绩
虎都	2399.HK	中期业绩	招商银行	3968.HK	中期业绩
中国太保	2601.HK	中期业绩	首创环境	3989.HK	中期业绩
国泰君安	2611.HK	中期业绩	光丽科技	6036.HK	中期业绩
爱德新能源	2623.HK	中期业绩	中信建投证券	6066.HK	中期业绩
亚美能源	2686.HK	中期业绩	泰加保险	6161.HK	中期业绩

九江银行 6190.HK 中期业绩 长飞光纤光 6869.HK 中期业绩
缆

昊海生物科技 6826.HK 中期业绩

派息除净

证券简称	证券代码	详情	股息应付日期	股息之截止过户日期
电能实业	0006. 胜利证券	特别中期股息人民币 11.6 分	2018-09-05	--
震雄集团	0057.HK	第二季股息人民币 0.9 元	2018-09-14	28/08/2018-30/08/2018
彩星集团	0635	中期股息港币 1.5 仙; 特别股息港币 10 仙, 可以股代息	2018-10-04	28/08/2018-29/08/2018
兴胜创建	0896	末期股息港币 5 仙	2018-09-12	28/08/2018-30/08/2018
胜利证券	8540	中期股息港币 0.01 元	2018-09-12	28/08/2018-29/08/2018

目录

大市走势	6
板块比较	8
个股表现	9
上日香港股票表现排名	9
活跃恒指成份 ADR 表现	10
A+H 股相对表现	10
市场备忘	13

重点图表

图 1: 恒生指数走势与成交额

图 2: 大市主要指数走势示意

图 3: 沪深 300 指数走势与成交额

图 4: 标普 500 指数走势与成交量

图 5: 市场流动性指标

图 6: 投资者情绪指标

图 7: 美港息差与香港银行间利率

图 8: 海外市场走势

图 9: 美元、黄金、原油走势示意

图 10: 各行业相对涨跌幅

表 1: 上日涨幅排名前五的股票

表 2: 上日跌幅排名前五的股票

表 3: 上日成交量排名前五的股票

表 4: 上日成交额排名前五的股票

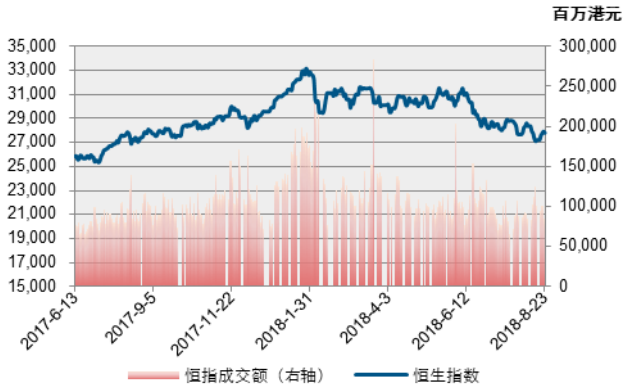
表 5: 活跃恒指成份 ADR 表现

表 6: A+H 股相对表现

表 7: 上日重要经济数据

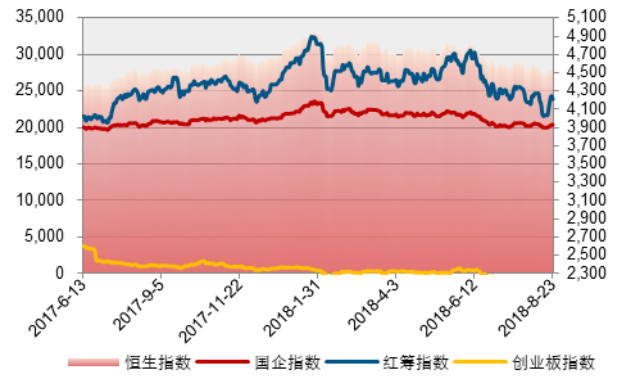
大市走勢

图 1: 恒生指数走势与成交额



资料来源: 长江证券、Wind

图 2: 大市主要指数走势示意



资料来源: 长江证券、Wind

图 3: 沪深 300 指数走势与成交额



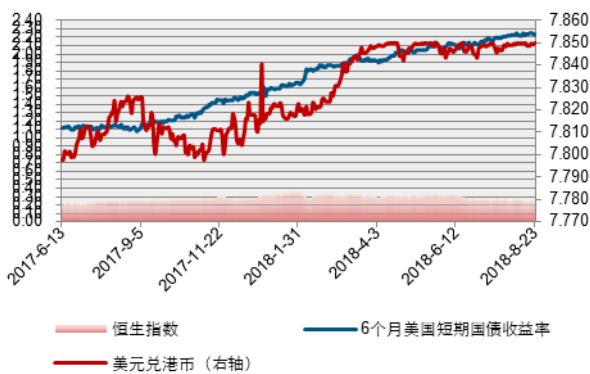
资料来源: 长江证券、Wind

图 4: 标普 500 指数走势与成交量



资料来源: 长江证券、Wind

图 5: 市场流动性指标



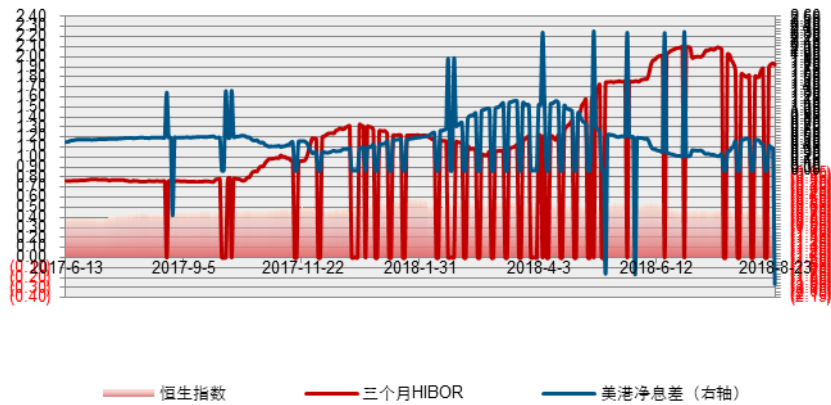
资料来源: 长江证券、Wind

图 6: 投资者情绪指标



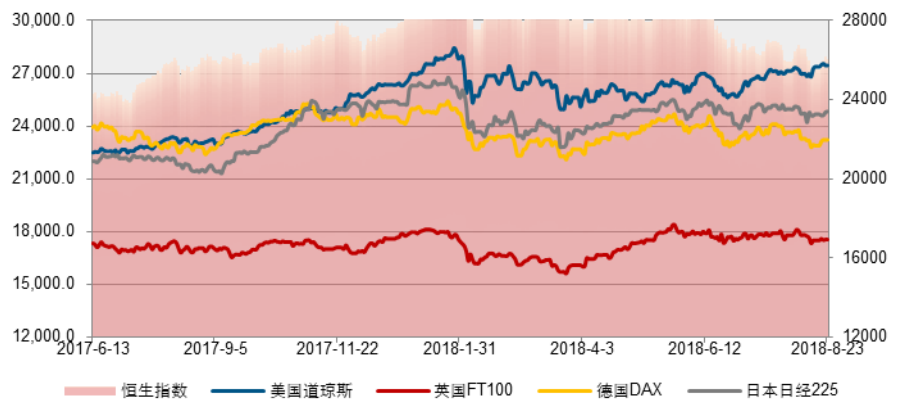
资料来源: 长江证券、Wind

图 7: 美港息差与香港银行间利率



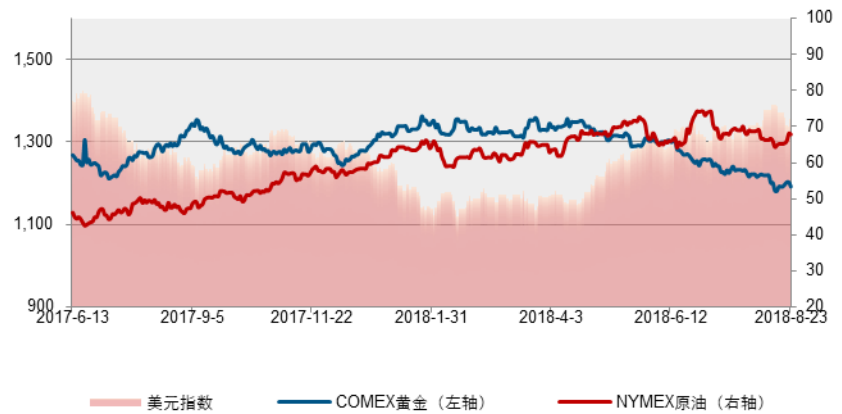
资料来源: 长江证券、Wind

图 8: 海外市场走势



资料来源: 长江证券、Wind

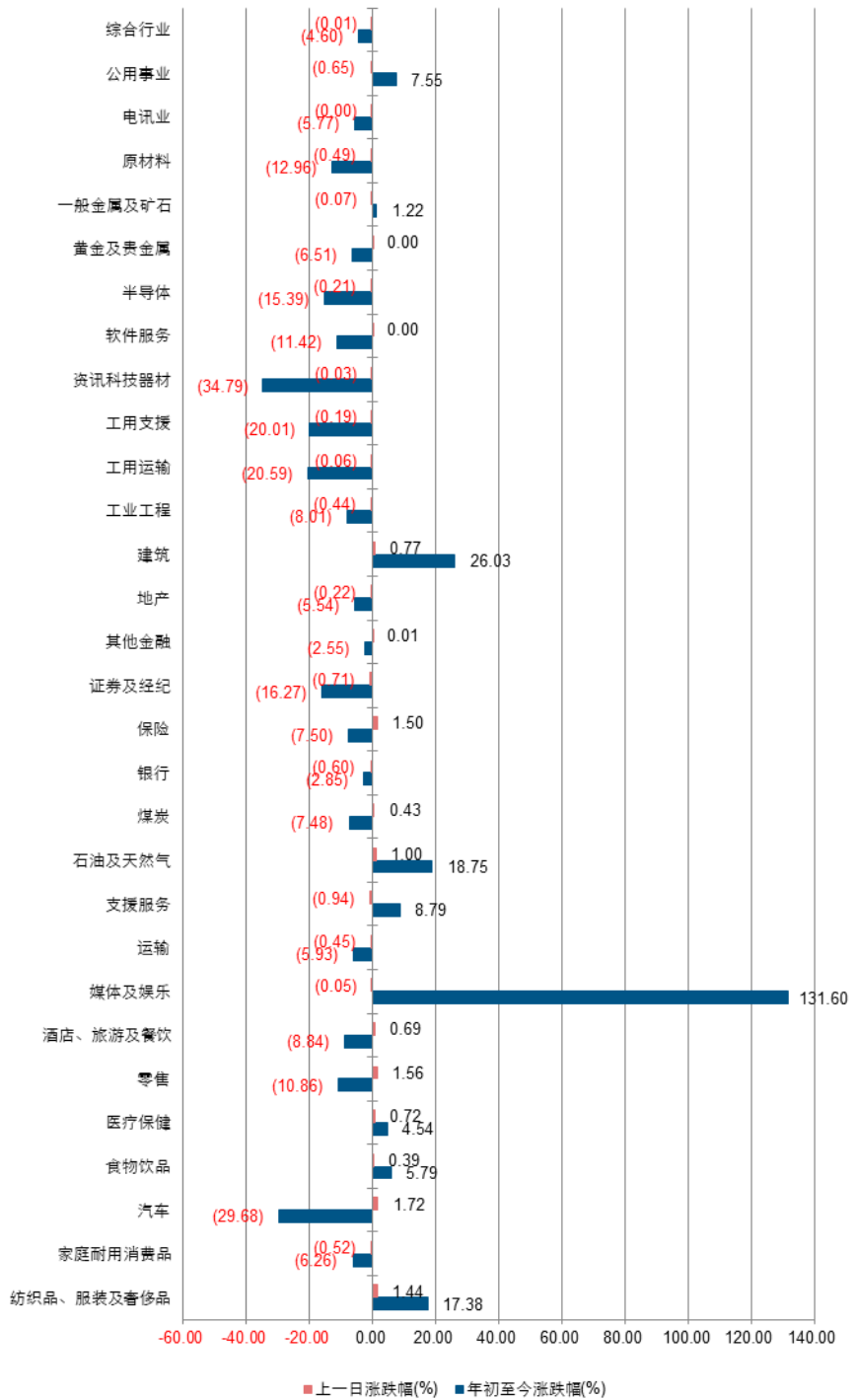
图 9: 美元、黄金、原油走势示意



资料来源: 长江证券、Wind

板块比较

图 10: 各行业相对涨跌幅



资料来源: 长江证券、Wind

个股表现

上日香港股票表现排名

表 1: 上日涨幅排名前五的股票

证券代码	证券简称	上日涨幅 (%)	上日成交量 (百万股)	5日涨跌幅 (%)	年迄今涨跌幅 (%)
8446.HK	ITP HOLDINGS	53.47	88.40	51.96	(94.92)
0844.HK	广泰国际控股	32.81	45.90	30.77	(20.56)
0759.HK	CEC INT'L HOLD	27.54	51.46	89.25	62.96
8416.HK	HM INTL HLDGS	27.42	0.20	23.44	(49.10)
0758.HK	JUNEFIELD GROUP	17.91	10.49	25.40	230.54

资料来源: 长江证券、Wind

表 2: 上日跌幅排名前五的股票

证券代码	证券简称	上日跌幅 (%)	上日成交量 (百万股)	5日涨跌幅 (%)	年迄今涨跌幅 (%)
0582.HK	蓝鼎国际	(35.06)	20.74	(31.14)	(75.74)
8412.HK	高门集团	(25.35)	0.65	0.00	7.29
0922.HK	安贤园中国	(22.22)	61.60	(30.00)	(52.88)
8197.HK	北斗嘉药业	(17.05)	0.83	(4.26)	(55.00)
0905.HK	环球大通投资	(16.80)	0.14	9.47	(25.71)

资料来源: 长江证券、Wind

表 3: 上日成交量排名前五的股票

证券代码	证券简称	上日成交量 (百万股)	上日涨跌幅 (%)	5日涨跌幅 (%)	年迄今涨跌幅 (%)
0136.HK	恒腾网络	652.86	(3.13)	19.23	(15.07)
3988.HK	中国银行	247.57	(0.84)	0.28	(2.19)
8072.HK	罗马集团	238.30	0.00	(4.49)	(34.11)
0939.HK	建设银行	218.17	(0.14)	2.06	1.13
0279.HK	民众金融科技	193.00	1.12	3.45	(82.69)

资料来源: 长江证券、Wind

表 4: 上日成交额排名前五的股票

证券代码	证券简称	上日成交金额 (百万港元)	上日涨跌幅 (%)	5日涨跌幅 (%)	年迄今涨跌幅 (%)
0700.HK	腾讯控股	7195.65	(0.11)	6.53	(11.39)
2318.HK	中国平安	5373.86	1.79	7.86	(7.18)
0939.HK	建设银行	1506.90	(0.14)	2.06	1.13
1299.HK	友邦保险	1364.90	(1.02)	3.11	2.98
0941.HK	中国移动	1156.26	(0.34)	(0.41)	(5.85)

资料来源: 长江证券、Wind

活跃恒指成份 ADR 表现

表 5: 活跃恒指成份 ADR 表现

证券简称	证券代码		港股收市价	ADR 收市价 (港元)	比港股升/跌 (港元)	比港股升跌 (%)
	港股	ADR				
汇丰控股	0005.HK	HBC.NYSE	69.65	69.83	0.18	0.26
中国石油化工股份	0386.HK	SNP.NYSE	7.43	7.42	(0.01)	(0.19)
中国联通	0762.HK	CHU.NYSE	9.35	9.26	(0.09)	(0.93)
中国石油股份	0857.HK	PTR.NYSE	5.80	5.73	(0.07)	(1.13)
中国海洋石油	0883.HK	CEO.NYSE	12.84	12.73	(0.11)	(0.84)
中国移动	0941.HK	CHL.NYSE	73.00	72.31	(0.69)	(0.94)
中国人寿	2628.HK	LFC.NYSE	18.70	18.18	(0.52)	(2.78)
建设银行(OTC)	0939.HK	CICHY	6.93	6.57	(0.36)	(5.19)
工商银行(OTC)	1398.HK	IDCBY	5.71	5.66	(0.05)	(0.88)
港交所(OTC)	0388.HK	HKXCY	222.40	222.00	(0.40)	(0.18)
友邦保险(OTC)	1299.HK	AAGIY	67.95	67.84	(0.11)	(0.16)
中银香港(OTC)	2388.HK	BHKLY	38.00	37.84	(0.16)	(0.42)
中国银行(OTC)	3988.HK	BACHY	3.55	3.53	(0.02)	(0.56)
腾讯控股(OTC)	0700.HK	TCEHY	359.00	352.07	(6.93)	(1.93)
长和实业(OTC)	0001.HK	CHEUY	87.90	98.50	10.60	12.06
			收市	预测开市值	预测开市变动点	
恒生指数			27790.46	27452.00	(338.46)	

美元兑港元: 7.8470

资料来源: 长江证券、Wind

A+H 股相对表现

表 6: A+H 股相对表现

证券简称	证券代码		港股 (港元)	A 股 (人民币)	H 股对 A 股 折让 (%)	A 股对 H 股 溢价 (倍)
	港股	A 股				
第一拖拉机股份	0038.HK	601038.SH	2.26	5.3000	62.86	2.69
东北电气	0042.HK	000585.SZ	0.76	2.04	67.55	3.08
四川成渝高速公路	0107.HK	601107.SH	2.42	3.47	39.26	1.65
青岛啤酒股份	0168.HK	600600.SH	37.60	35.20	6.96	1.07
江苏宁沪高速公路	0177.HK	600377.SH	9.56	8.59	3.06	1.03
京城机电股份	0187.HK	600860.SH	1.78	4.92	68.49	3.17
昆明机床	0300.HK	600806.SH	2.49	1.47	(47.54)	0.68
中船防务	0317.HK	600685.SH	7.54	12.36	46.87	1.88
马鞍山钢铁股份	0323.HK	600808.SH	3.98	3.85	9.96	1.11

上海石油化工股份	0338.HK	600688.SH	4.45	5.26	26.31	1.36
鞍钢股份	0347.HK	000898.SZ	7.64	6.12	(8.73)	0.92
江西铜业股份	0358.HK	600362.SH	9.26	14.33	43.72	1.78
中国石油化工股份	0386.HK	600028.SH	7.43	6.57	1.50	1.02
中国中铁	0390.HK	601390.SH	6.55	7.09	19.53	1.24
广深铁路股份	0525.HK	601333.SH	3.44	3.94	23.95	1.31
深圳高速公路股份	0548.HK	600548.SH	7.55	8.01	17.90	1.22
南京熊猫电子股份	0553.HK	600775.SH	2.50	6.14	64.54	2.82
郑煤机	0564.HK	601717.SH	3.92	5.83	41.44	1.71
山东墨龙	0568.HK	002490.SZ	1.31	4.55	74.92	3.99
北京北辰实业股份	0588.HK	601588.SH	2.43	3.68	42.49	1.74
中国东方航空股份	0670.HK	600115.SH	4.92	5.39	20.49	1.26
山东新华制药股份	0719.HK	000756.SZ	4.22	6.77	45.71	1.84
中国国航	0753.HK	601111.SH	6.87	7.41	19.25	1.24
中兴通讯	0763.HK	000063.SZ	14.22	17.38	28.74	1.40
新华文轩	0811.HK	601811.SH	5.10	8.75	49.23	1.97
中国石油股份	0857.HK	601857.SH	5.80	8.06	37.32	1.60
白云山	0874.HK	600332.SH	29.85	34.65	24.97	1.33
东江环保	0895.HK	002672.SZ	10.00	12.23	28.78	1.40
华能国际电力股份	0902.HK	600011.SH	5.17	7.27	38.06	1.61
安徽海螺水泥股份	0914.HK	600585.SH	48.70	37.22	(13.96)	0.88
海信科龙	0921.HK	000921.SZ	6.38	7.59	26.79	1.37
建设银行	0939.HK	601939.SH	6.93	6.69	9.78	1.11
大唐发电	0991.HK	601991.SH	2.03	3.11	43.15	1.76
安徽皖通高速公路	0995.HK	600012.SH	4.42	5.62	31.50	1.46
中信银行	0998.HK	601998.SH	4.85	5.78	26.91	1.37
中石化油服	1033.HK	600871.SH	1.03	1.99	54.92	2.22
重庆钢铁股份	1053.HK	601005.SH	1.24	2.09	48.32	1.94
中国南方航空股份	1055.HK	600029.SH	5.24	6.71	31.98	1.47
浙江世宝	1057.HK	002703.SZ	1.24	4.69	76.97	4.34
天津创业环保股份	1065.HK	600874.SH	3.07	8.10	66.99	3.03
华电国际电力股份	1071.HK	600027.SH	3.07	3.84	30.37	1.44
东方电气	1072.HK	600875.SH	4.50	7.18	45.41	1.83
中国神华	1088.HK	601088.SH	17.36	17.56	13.89	1.16
洛阳玻璃股份	1108.HK	600876.SH	2.70	14.13	83.36	6.01
中海发展股份	1138.HK	600026.SH	3.57	4.24	26.66	1.36
中联重科	1157.HK	000157.SZ	3.02	4.14	36.46	1.57
兖州煤业股份	1171.HK	600188.SH	9.35	11.34	28.18	1.39
中国铁建	1186.HK	601186.SH	9.02	10.70	26.58	1.36
比亚迪股份	1211.HK	002594.SZ	47.75	44.32	6.16	1.07
农业银行	1288.HK	601288.SH	3.73	3.57	9.00	1.10
新华保险	1336.HK	601336.SH	34.70	46.06	34.38	1.52

中州证券	1375.HK	601375.SH	2.00	4.26	59.11	2.45
工商银行	1398.HK	601398.SH	5.71	5.40	7.90	1.09
丽珠医药	1513.HK	000513.SZ	32.40	38.92	27.49	1.38
中国中冶	1618.HK	601618.SH	6.90	3.50	(71.71)	0.58
大众公用	1635.HK	600635.SH	2.17	3.50	46.00	1.85
中国中车	1766.HK	601766.SH	2.78	3.58	32.36	1.48
广发证券	1776.HK	000776.SZ	6.59	8.21	30.09	1.43
中国交通建设	1800.HK	601800.SH	10.24	13.43	33.59	1.51
晨鸣纸业	1812.HK	000488.SZ	7.84	12.69	46.19	1.86
中煤能源	1898.HK	601898.SH	6.20	7.30	26.02	1.35
中国远洋	1919.HK	601919.SH	3.36	4.95	40.88	1.69
民生银行	1988.HK	600016.SH	3.24	4.16	32.16	1.47
金隅股份	2009.HK	601992.SH	5.66	5.86	15.87	1.19
中集集团	2039.HK	000039.SZ	2.91	3.45	26.53	1.36
复星医药	2196.HK	600196.SH	8.58	11.10	32.67	1.49
万科企业	2202.HK	000002.SZ	33.70	31.57	7.02	1.08
金风科技	2208.HK	002202.SZ	25.95	22.82	0.95	1.01
广汽集团	2238.HK	601238.SH	8.91	12.90	39.84	1.66
中国平安	2318.HK	601318.SH	7.29	10.29	38.29	1.62
长城汽车	2333.HK	601633.SH	74.10	62.13	(3.88)	0.96
潍柴动力	2338.HK	000338.SZ	4.68	7.00	41.77	1.72
中国铝业	2600.HK	601600.SH	8.10	7.55	6.55	1.07
中国太保	2601.HK	601601.SH	3.18	3.89	28.80	1.40
上海医药	2607.HK	601607.SH	30.45	33.71	21.32	1.27
中国人寿	2628.HK	601628.SH	19.64	20.31	15.77	1.19
上海电气	2727.HK	601727.SH	17.00	14.81	0.02	1.00
中海集运	2866.HK	601866.SH	18.70	22.45	27.45	1.38
大连港	2880.HK	601880.SH	2.53	5.04	56.28	2.29
中海油田服务	2883.HK	601808.SH	1.19	2.34	55.71	2.26
紫金矿业	2899.HK	601899.SH	1.08	1.95	51.76	2.07
交通银行	3328.HK	601328.SH	7.16	10.37	39.86	1.66
福耀玻璃	3606.HK	600660.SH	2.71	3.30	28.47	1.40
东方证券	3958.HK	600958.SH	5.60	5.52	11.64	1.13
招商银行	3968.HK	600036.SH	1.89	3.65	54.90	2.22
中国银行	3988.HK	601988.SH	27.65	24.34	1.06	1.01
洛阳钼业	3993.HK	603993.SH	5.20	8.58	47.21	1.89
中信证券	6030.HK	600030.SH	29.20	27.30	6.84	1.07
招商证券	6099.HK	600999.SH	3.55	3.50	11.66	1.13
光大证券	6178.HK	601788.SH	3.45	4.90	38.67	1.63
中国光大银行	6818.HK	601818.SH	14.36	16.28	23.17	1.30
海通证券	6837.HK	600837.SH	9.59	13.09	36.19	1.57
中国银河	6881.HK	600838.SH	8.02	10.94	36.15	1.57

HTSC	6886.HK	601688.SH	8.10	10.94	35.51	1.55
------	---------	-----------	------	-------	-------	------

港元兑人民币: 0.8710

资料来源: 长江证券、Wind

市场备忘

表 7: 上日重要经济数据

地区	公布日期	经济数据名称	本期数据	上期数据
----	------	--------	------	------

资料来源: 长江证券、Wind

免责声明

本报告的作者是基于独立、客观、公正和审慎的原则制作本研究报告。本报告的信息均来源于公开资料，本公司对这些信息的准确性和完整性不作任何保证，也不保证所包含信息和建议不发生任何变更。本公司已力求报告内容的客观、公正，但文中的观点、结论和建议仅供参考，不包含作者对证券价格涨跌或市场走势的确定性判断。报告中的信息或意见并不构成所述证券的买卖出价或征价，投资者据此做出的任何投资决策与本公司和作者无关。

本公司及作者在自身所知知情范围内，与本报告中所评价或推荐的证券不存在法律法规要求披露或采取限制、静默措施的利益冲突。

本报告版权仅仅为本公司所有，未经书面许可，任何机构和个人不得以任何形式翻版、复制和发布。如引用须注明出处为长江证券经纪（香港）有限公司，且不得对本报告进行有悖原意的引用、删节和修改。刊载或者转发本证券研究报告或者摘要的，应当注明本报告的发布人和发布日期，提示使用证券研究报告的风险。未经授权刊载或者转发本报告的，本公司将保留向其追究法律责任的权利。

规范性披露

本研究报告的分析师或其有联系者并无担任此报告提到的上市公司的董事或高级人员。

本研究报告的分析师或其有联系者并无拥有此报告提到的上市公司有关的任何财务权益。

投资评级说明

行业评级	报告发布日后的 12 个月内行业股票指数的涨跌幅度相对同期恒生指数的涨跌幅为基准，投资建议的评级标准为：
看 好：	相对表现优于市场
中 性：	相对表现与市场持平
看 淡：	相对表现弱于市场
公司评级	报告发布日后的 12 个月内公司的涨跌幅度相对同期恒生指数的涨跌幅为基准，投资建议的评级标准为：
推 荐：	相对恒生指数涨幅大于 10%
谨慎推荐：	相对恒生指数涨幅在 5%~10%之间
中 性：	相对恒生指数涨幅在 -5%~5%之间
减 持：	相对恒生指数涨幅小于 -5%
无投资评级：	由于我们无法获取必要的资料，或者公司面临无法预见结果的重大不确定性事件，或者其他原因，致使我们无法给出明确的投资评级。

长江证券经纪(香港)有限公司

CHANGJIANG Securities Brokerage (HK) Limited

地址：香港中环皇后大道中 183 号中远大厦 19 楼 1908 室

电话：(852) 2823 0333 传真：(852) 2823 0408

网址：www.cjsc.com.hk