

更新时间: 2018/8/27

港股每日聚焦

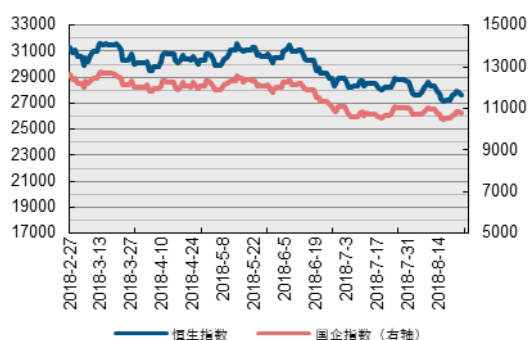
香港市场表现

	收盘	上日涨跌 (%)	5日涨跌 (%)
恒生指数	27671.87	(0.43)	1.68
国企指数	10779.71	(0.32)	2.53
红筹指数	4219.02	0.18	4.52
创业板指数	195.35	(0.22)	3.37

外围市场表现

	收盘	上日涨跌 (%)	5日涨跌 (%)
上证综指	2729.43	0.18	2.27
沪深300	3325.33	0.16	2.96
深证成指	8484.74	(0.20)	1.53
道琼斯	25790.35	0.52	0.47
标普500	2874.69	0.62	0.86
纳斯达克	7945.98	0.86	1.66
FTSE100	7577.49	0.19	0.25
德国DAX	12394.52	0.23	1.51
日经225	22601.77	0.85	1.49
纽约期金	1212.30	1.53	1.72
纽约期油	68.52	1.02	5.09

恒生指数与国企指数走势 (近6个月)



今晨观点

上周五, 恒指跟随外围低开 224 点, 开报 27565 点, 其后跌幅收窄并一度翻红, 高见 27830 点, 尾市又见下跌, 收盘跌 0.43% 或 118.59 点, 报 27671.87 点, 成交额 769.26 亿元; 国企指数收盘跌 0.32%, 报 10779.71 点; 红筹指数收盘升 0.18%, 报 4219.02 点。

生物科技板块连续上涨, 石油股表现出色, 物业管理股领跌板块。资金流向方面, 沪港通南向资金剩余 412.63 亿元, 流入 7.37 亿元。深港通南向资金剩余 417.36 亿元, 流入 6.24 亿元。

上周五美股三大股指齐齐走强, 道指涨 0.52%。恒指今早高开 1.25%, 报 28016 点; 国企指数高开 1.28%, 报 10917 点; 红筹指数高开 1.67%, 报 4289 点。宏观经济环境仍充斥大量不明朗因素, 波动性仍较高。

投资备忘

新股上市					
证券简称	证券代码	每手股数	发行价		
衍汇亚洲	8210.HK	10000	0.255		
证券简称	证券代码	业绩公告	证券简称	证券代码	业绩公告
远东控股国际	0036.HK	中期业绩	时捷集团	1184.HK	中期业绩
绿领控股	0061.HK	中期业绩	中国中石控股	1191.HK	中期业绩
REGAL INT'L	0078.HK	中期业绩	中远海运港口	1199.HK	中期业绩
标准资源控股-新	0091.HK	中期业绩	蜡笔小新食品	1262.HK	中期业绩
兴发铝业	0098.HK	中期业绩	俊知集团	1300.HK	中期业绩
中国长远	0110.HK	中期业绩	先健科技	1302.HK	中期业绩
周生生	0116.HK	中期业绩	太阳城集团	1383.HK	中期业绩
COSMOPO L INT'L	0200.HK	中期业绩	丘钛科技	1478.HK	中期业绩
新时代能源	0155	中期业绩	培力控股	1498.HK	中期业绩
新濠国际发展	0200.HK	中期业绩	华信金融投资	1520.HK	中期业绩
TSC 集团	0212.HK	中期业绩	天洁环境	1527.HK	中期业绩
NANYANG HOLD	0270.HK	中期业绩	红星美凯龙	1528.HK	中期业绩

粤海投资	0272.HK	中期业绩	金斯瑞生物 科技	1548.HK	中期业绩
瑞安房地产	0272.HK	中期业绩	汇鑫小贷	1577.HK	中期业绩
茂宸集团	0273.HK	中期业绩	天伦燃气	1600.HK	中期业绩
康师傅控股	0322.HK	中期业绩	国银租赁	1605.HK	中期业绩
鞍钢股份	0347.HK	中期业绩	南方通信	1617.HK	中期业绩
世纪城市	0355.HK	中期业绩	加达控股	1620.HK	中期业绩
旭日企业	0393.HK	中期业绩	中国金属利 用	1636.HK	中期业绩
中集天达	0445.HK	中期业绩	中国升海食 品	1676.HK	中期业绩
联亚集团	0458.HK	中期业绩	万顺集团控 股	1746.HK	中期业绩
四环医药	0460.HK	中期业绩	新丝路文旅	0472.HK	新丝路文旅
合和公路基 建 - R	80737.HK	中期业绩	爱康医疗	1789.HK	
时富金融服 务集团	0510.HK	中期业绩	晨鸣纸业	1812.HK	中期业绩
呷哺呷哺	0520.HK	中期业绩	合景泰富集 团	1813.HK	中期业绩
迅捷环球控 股	0540.HK	中期业绩	弘达金融控 股	1822.HK	中期业绩
太平洋网络	0543.HK	中期业绩	大昌行集团	1828.HK	中期业绩
未来世界金 融	0572.HK	中期业绩	春立医疗	1858.HK	中期业绩
深圳控股	0604.HK	中期业绩	富豪产业信 托	1881.HK	中期业绩
天德化工	0609.HK	中期业绩	中国智能交 通	1900.HK	中期业绩
百利保控股	0617.HK	中期业绩	建发国际集 团	1908.HK	中期业绩
金山能源	0663.HK	中期业绩	江西银行	1916.HK	中期业绩
云顶香港	0678.HK	中期业绩	叙福楼集团	1978.HK	中期业绩
香港国际建 投	0687.HK	中期业绩	石四药集团	2005.HK	中期业绩
合和公路基 建	0737.HK	中期业绩	沧海控股	2017.HK	中期业绩
威发国际	0765.HK	中期业绩	中铝国际	2068.HK	中期业绩
中国钱包	0802.HK	中期业绩	凯知乐国际	2122.HK	中期业绩
中国互联网	0810.HK	中期业绩	复星医药	2196.HK	中期业绩

投资

康哲药业	0867.HK	中期业绩	中国三江化工	2198.HK	中期业绩
国际精密	0929.HK	中期业绩	泰邦集团	2203.HK	中期业绩
齐合环保	0976.HK	中期业绩	海昌海洋公园	2255.HK	中期业绩
中信银行	0998.HK	中期业绩	黎氏企业	2266.HK	中期业绩
云智汇科技	1037.HK	中期业绩	澳科控股	2300.HK	中期业绩
时富投资	1049.HK	中期业绩	恒兴黄金	2303.HK	中期业绩
粤海制革	1058.HK	中期业绩	申洲国际	2313.HK	中期业绩
中华国际	1064.HK	中期业绩	中国港桥	2323.HK	中期业绩
H&H 国际控股	1112.HK	中期业绩	国瑞置业	2329.HK	中期业绩
现代牧业	1117.HK	中期业绩	中怡国际	2341.HK	中期业绩
橙天嘉禾	1132.HK	中期业绩	中国城市基础设施	2349.HK	中期业绩
唐宫中国	1181.HK	中期业绩	宝业集团	2355.HK	中期业绩
佳源国际控股	2768.HK	中期业绩	阳光 100 中国	2608.HK	中期业绩
大连港	2880.HK	中期业绩	正荣地产	6158.HK	中期业绩
安东油田服务	3337.HK	中期业绩	爱得威建设集团	6189.HK	中期业绩
弘和仁爱医疗	3869.HK	中期业绩	天福	6868.HK	中期业绩
伊泰煤炭	3948.HK	中期业绩	东瀛游	6882.HK	中期业绩
众安在线	6060.HK	中期业绩	安科系统	8253.HK	中期业绩
洛阳钼业	3993.HK	中期业绩	高门集团	8412.HK	中期业绩
奥星生命科技	6118.HK	中期业绩			

派息除净

证券简称	证券代码	详情	股息应付日期	股息之截止过户日期
会德丰	0020.HK	第一次中期股息港币 0.5 元	2018-09-17	--
万洲国际	0288.HK	中期股息港币 0.05 元	2018-09-12	29/08/2018-31/08/201
爱高集团	0328.HK	末期股息港币 2 仙	2018-09-11	29/08/2018-31/08/20
中国燃气	0384.HK	末期股息港币 27 仙	2018-09-28	29/08/2018-31/08/201
有利集团	0406.HK	末期股息港币 1.5 仙	2018-09-12	29/08/2018-31/08/201
香港兴业国	0480.HK	末期股息港币 7 仙; 每	2018-09-12	29/08/2018-31/08/201

际		10 股派送 1 股红股		
利记	0637.HK	末期股息港币 0.015 元	2018-09-14	29/08/2018-31/08/201
创维数码	0751.HK	末期股息港币 9 仙	2018-09-26	29/08/2018-31/08/201
泓富产业信 托	0808.HK	中期股息港币 0.092 元	2018-09-07	29/08/2018-31/08/201
金利丰金融	1031.HK	末期股息港币 2 仙	2018-09-12	29/08/2018-30/08/201
长江基建集 团	1038.HK	中期股息港币 68 仙	2018-09-06	
麦盛资本 (新)	1194.HK	1 供 6, 认购价港币 0.22 元	2018-09-27	29/08/2018-3/09/20
亚积邦租赁	1496.HK	末期股息港币 0.35 仙	2018-09-11	29/08/2018-31/08/201
上海集优	2345.HK	5 供 1, 认购价港币 1.3 元	2018-09-26	29/08/2018-3/9/201

目录

大市走势	6
板块比较	8
个股表现	9
上日香港股票表现排名	9
活跃恒指成份 ADR 表现	10
A+H 股相对表现	10
市场备忘	13

重点图表

图 1: 恒生指数走势与成交额

图 2: 大市主要指数走势示意

图 3: 沪深 300 指数走势与成交额

图 4: 标普 500 指数走势与成交量

图 5: 市场流动性指标

图 6: 投资者情绪指标

图 7: 美港息差与香港银行间利率

图 8: 海外市场走势

图 9: 美元、黄金、原油走势示意

图 10: 各行业相对涨跌幅

表 1: 上日涨幅排名前五的股票

表 2: 上日跌幅排名前五的股票

表 3: 上日成交量排名前五的股票

表 4: 上日成交额排名前五的股票

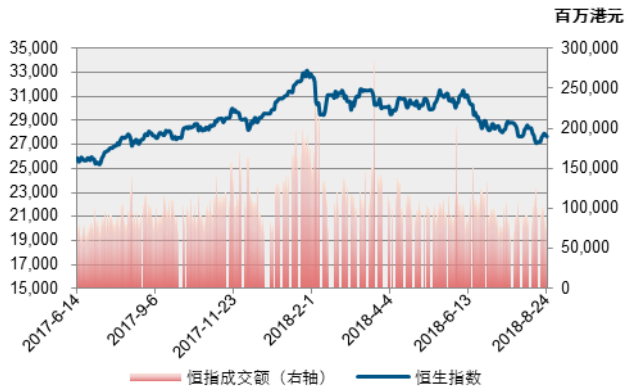
表 5: 活跃恒指成份 ADR 表现

表 6: A+H 股相对表现

表 7: 上日重要经济数据

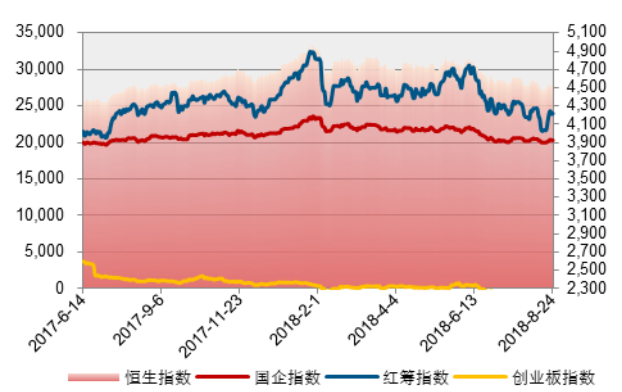
大市走勢

图 1: 恒生指数走势与成交额



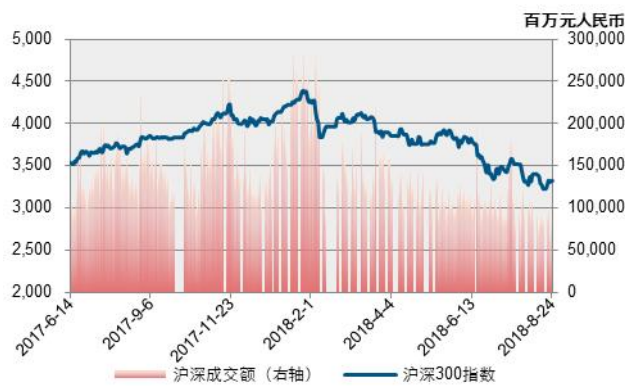
资料来源: 长江证券、Wind

图 2: 大市主要指数走势示意



资料来源: 长江证券、Wind

图 3: 沪深 300 指数走势与成交额



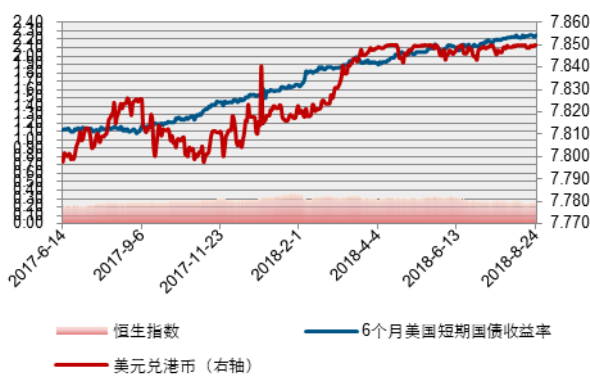
资料来源: 长江证券、Wind

图 4: 标普 500 指数走势与成交量



资料来源: 长江证券、Wind

图 5: 市场流动性指标



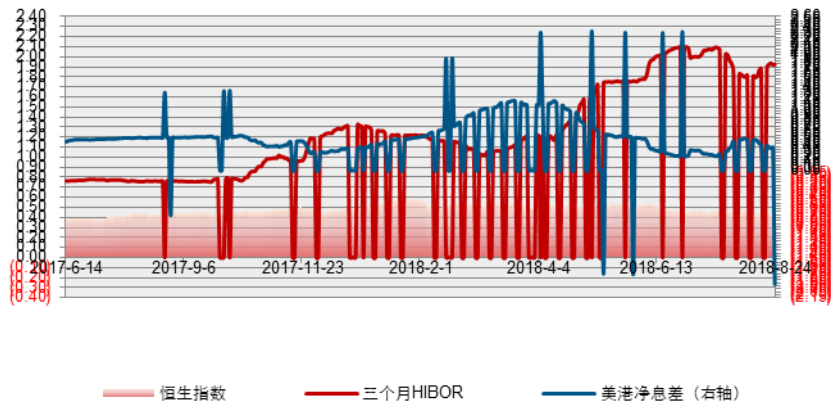
资料来源: 长江证券、Wind

图 6: 投资者情绪指标



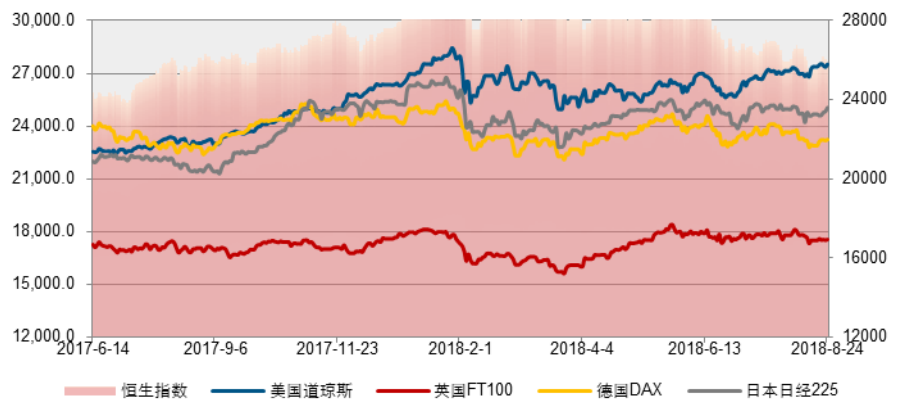
资料来源: 长江证券、Wind

图 7: 美港息差与香港银行间利率



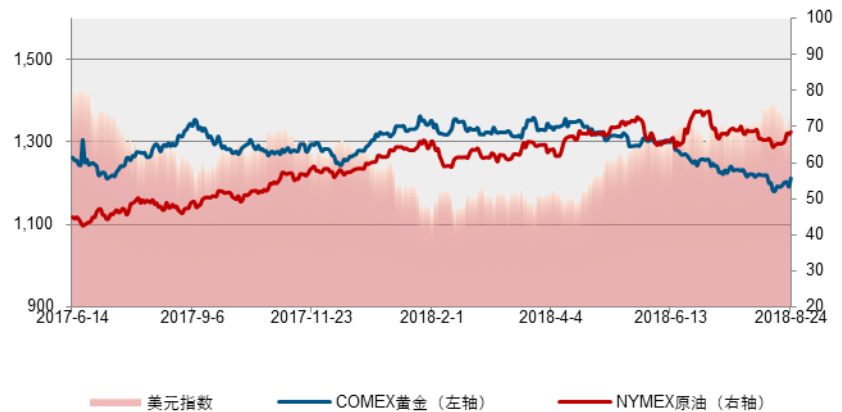
资料来源: 长江证券、Wind

图 8: 海外市场走势



资料来源: 长江证券、Wind

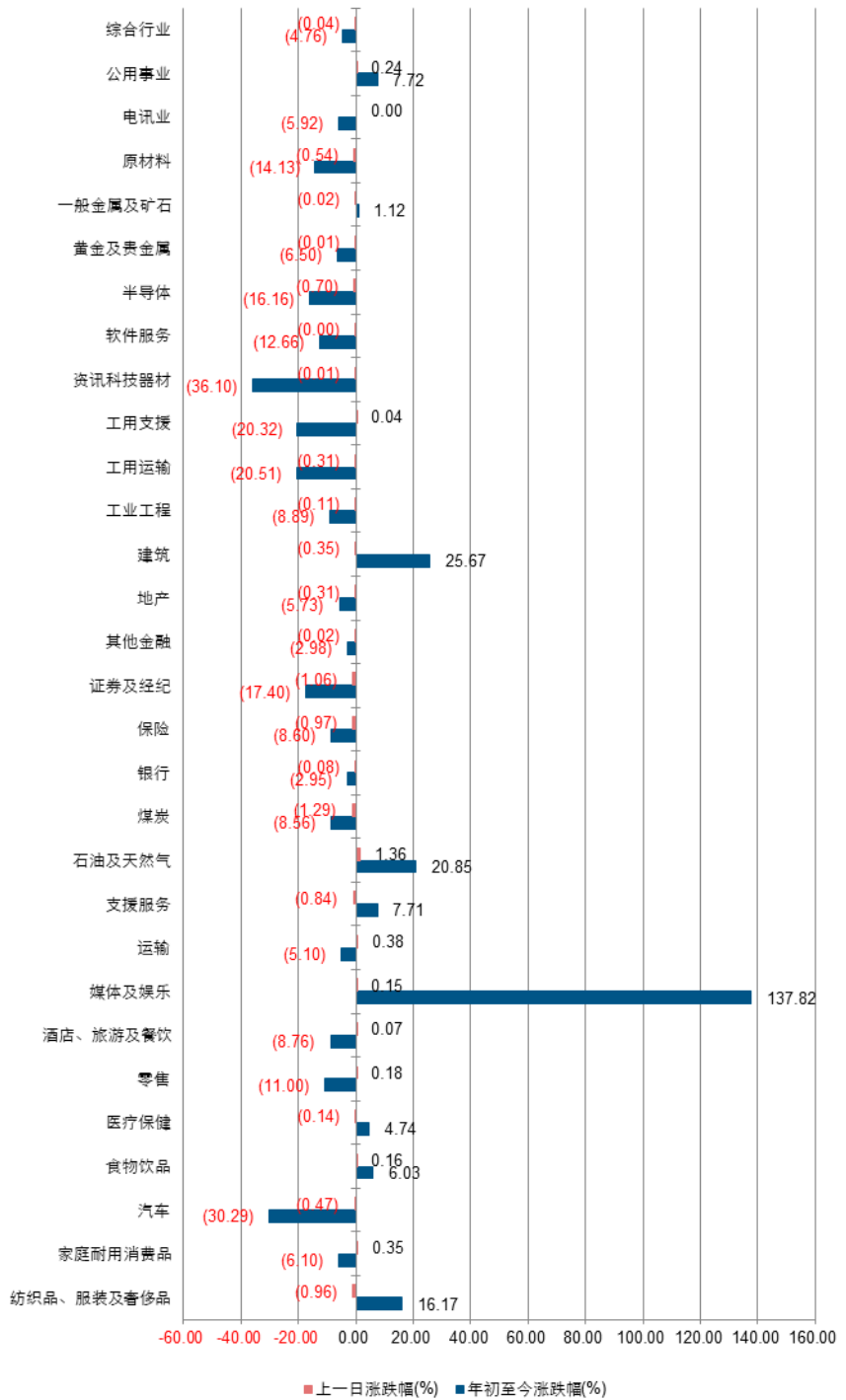
图 9: 美元、黄金、原油走势示意



资料来源: 长江证券、Wind

板块比较

图 10: 各行业相对涨跌幅



资料来源: 长江证券、Wind

个股表现

上日香港股票表现排名

表 1: 上日涨幅排名前五的股票

证券代码	证券简称	上日涨幅 (%)	上日成交量 (百万股)	5日涨跌幅 (%)	年迄今涨跌幅 (%)
0550.HK	KK 文化	85.90	16.78	102.80	33.03
0228.HK	中能控股	38.89	178.49	36.99	0.00
0434.HK	博雅互动	23.81	4.69	31.46	(27.78)
2349.HK	中国城市基础设施	19.70	0.00	6.76	(5.95)
1341.HK	昊天国际建投	18.28	14.69	25.71	(22.08)

资料来源: 长江证券、Wind

表 2: 上日跌幅排名前五的股票

证券代码	证券简称	上日跌幅 (%)	上日成交量 (百万股)	5日涨跌幅 (%)	年迄今涨跌幅 (%)
0582.HK	蓝鼎国际	(16.22)	63.18	(47.15)	(79.68)
8212.HK	誉满国际控股	(11.50)	0.38	5.26	(42.20)
0759.HK	CEC INT'L HOLD	(11.36)	57.94	13.04	44.44
1239.HK	TEAMWAY INTL GP	(10.00)	29.92	(5.26)	(64.00)
8297.HK	芭迪贝伊	(10.00)	0.02	4.21	(61.18)

资料来源: 长江证券、Wind

表 3: 上日成交量排名前五的股票

证券代码	证券简称	上日成交量 (百万股)	上日涨跌幅 (%)	5日涨跌幅 (%)	年迄今涨跌幅 (%)
0136.HK	恒腾网络	507.96	(4.84)	11.32	(19.18)
0279.HK	民众金融科技	416.02	5.56	9.20	(81.73)
8072.HK	罗马集团	302.62	1.18	(1.15)	(33.33)
3988.HK	中国银行	279.47	(0.28)	(0.56)	(2.47)
0526.HK	利时集团控股	253.62	14.29	12.82	(29.03)

资料来源: 长江证券、Wind

表 4: 上日成交额排名前五的股票

证券代码	证券简称	上日成交金额 (百万港元)	上日涨跌幅 (%)	5日涨跌幅 (%)	年迄今涨跌幅 (%)
0700.HK	腾讯控股	6218.58	(1.39)	0.97	(12.62)
2318.HK	中国平安	3208.70	(0.40)	4.90	(7.56)
1299.HK	友邦保险	2899.72	(2.65)	(3.15)	0.25
0883.HK	中国海洋石油	1715.73	3.89	6.72	21.56
0939.HK	建设银行	1352.18	(0.29)	0.29	0.84

资料来源: 长江证券、Wind

活跃恒指成份 ADR 表现

表 5: 活跃恒指成份 ADR 表现

证券简称	证券代码		港股收市价	ADR 收市价 (港元)	比港股升/跌 (港元)	比港股升跌 (%)
	港股	ADR				
汇丰控股	0005.HK	HBC.NYSE	69.40	69.89	0.49	0.71
中国石油化工股份	0386.HK	SNP.NYSE	7.52	7.58	0.06	0.73
中国联通	0762.HK	CHU.NYSE	9.27	9.35	0.08	0.85
中国石油股份	0857.HK	PTR.NYSE	5.80	5.86	0.06	0.96
中国海洋石油	0883.HK	CEO.NYSE	13.34	13.50	0.16	1.24
中国移动	0941.HK	CHL.NYSE	72.90	73.16	0.26	0.36
中国人寿	2628.HK	LFC.NYSE	18.40	18.54	0.14	0.77
建设银行(OTC)	0939.HK	CICHY	6.91	6.97	0.06	0.87
工商银行(OTC)	1398.HK	IDCBY	5.73	5.77	0.04	0.70
港交所(OTC)	0388.HK	HKXCY	221.40	222.39	0.99	0.45
友邦保险(OTC)	1299.HK	AAGIY	66.15	67.00	0.85	1.28
中银香港(OTC)	2388.HK	BHKLY	38.35	38.69	0.34	0.89
中国银行(OTC)	3988.HK	BACHY	3.54	3.55	0.01	0.28
腾讯控股(OTC)	0700.HK	TCEHY	354.00	359.69	5.69	1.61
长和实业(OTC)	0001.HK	CHEUY	87.95	98.50	10.55	12.00
			收市	预测开市值	预测开市变动点	
恒生指数			27671.87	27909.19	237.32	27671.87

美元兑港元: 7.8498

资料来源: 长江证券、Wind

A+H 股相对表现

表 6: A+H 股相对表现

证券简称	证券代码		港股 (港元)	A 股 (人民币)	H 股对 A 股 折让 (%)	A 股对 H 股 溢价 (倍)
	港股	A 股				
第一拖拉机股份	0038.HK	601038.SH	2.21	5.3300	63.71	2.76
东北电气	0042.HK	000585.SZ	0.76	2.03	67.23	3.05
四川成渝高速公路	0107.HK	601107.SH	2.41	3.49	39.56	1.65
青岛啤酒股份	0168.HK	600600.SH	38.25	35.69	6.19	1.07
江苏宁沪高速公路	0177.HK	600377.SH	9.56	8.65	3.26	1.03
京城机电股份	0187.HK	600860.SH	1.78	4.91	68.27	3.15
昆明机床	0300.HK	600806.SH	2.49	1.47	(48.27)	0.67
中船防务	0317.HK	600685.SH	7.16	11.12	43.64	1.77
马鞍山钢铁股份	0323.HK	600808.SH	3.86	3.79	10.85	1.12

上海石油化工股份	0338.HK	600688.SH	4.42	5.27	26.59	1.36
鞍钢股份	0347.HK	000898.SZ	7.41	6.03	(7.56)	0.93
江西铜业股份	0358.HK	600362.SH	9.11	14.29	44.20	1.79
中国石油化工股份	0386.HK	600028.SH	7.52	6.63	0.72	1.01
中国中铁	0390.HK	601390.SH	6.45	7.01	19.46	1.24
广深铁路股份	0525.HK	601333.SH	3.37	3.91	24.56	1.33
深圳高速公路股份	0548.HK	600548.SH	7.47	8.02	18.47	1.23
南京熊猫电子股份	0553.HK	600775.SH	2.48	6.01	63.88	2.77
郑煤机	0564.HK	601717.SH	3.99	5.96	41.40	1.71
山东墨龙	0568.HK	002490.SZ	1.27	4.46	75.08	4.01
北京北辰实业股份	0588.HK	601588.SH	2.39	3.68	43.15	1.76
中国东方航空股份	0670.HK	600115.SH	4.97	5.36	18.84	1.23
山东新华制药股份	0719.HK	000756.SZ	4.15	6.68	45.62	1.84
中国国航	0753.HK	601111.SH	6.93	7.38	17.81	1.22
中兴通讯	0763.HK	000063.SZ	13.84	17.14	29.32	1.41
新华文轩	0811.HK	601811.SH	5.10	8.75	48.98	1.96
中国石油股份	0857.HK	601857.SH	5.80	8.13	37.56	1.60
白云山	0874.HK	600332.SH	29.00	33.40	24.00	1.32
东江环保	0895.HK	002672.SZ	9.97	12.06	27.64	1.38
华能国际电力股份	0902.HK	600011.SH	5.10	7.20	38.00	1.61
安徽海螺水泥股份	0914.HK	600585.SH	48.65	37.35	(14.01)	0.88
海信科龙	0921.HK	000921.SZ	6.30	7.58	27.25	1.37
建设银行	0939.HK	601939.SH	6.91	6.80	11.05	1.12
大唐发电	0991.HK	601991.SH	2.02	3.12	43.33	1.76
安徽皖通高速公路	0995.HK	600012.SH	4.40	5.57	30.86	1.45
中信银行	0998.HK	601998.SH	4.84	5.90	28.20	1.39
中石化油服	1033.HK	600871.SH	1.03	2.00	54.92	2.22
重庆钢铁股份	1053.HK	601005.SH	1.21	2.08	49.08	1.96
中国南方航空股份	1055.HK	600029.SH	5.40	6.67	29.14	1.41
浙江世宝	1057.HK	002703.SZ	1.23	4.64	76.80	4.31
天津创业环保股份	1065.HK	600874.SH	3.05	8.14	67.20	3.05
华电国际电力股份	1071.HK	600027.SH	2.93	3.78	32.15	1.47
东方电气	1072.HK	600875.SH	4.50	7.14	44.83	1.81
中国神华	1088.HK	601088.SH	17.10	17.44	14.18	1.17
洛阳玻璃股份	1108.HK	600876.SH	2.69	13.92	83.09	5.91
中海发展股份	1138.HK	600026.SH	3.52	4.23	27.16	1.37
中联重科	1157.HK	000157.SZ	3.01	3.95	33.30	1.50
兖州煤业股份	1171.HK	600188.SH	9.39	11.35	27.59	1.38
中国铁建	1186.HK	601186.SH	8.90	10.53	26.02	1.35
比亚迪股份	1211.HK	002594.SZ	47.40	43.45	4.51	1.05
农业银行	1288.HK	601288.SH	3.72	3.61	9.80	1.11
新华保险	1336.HK	601336.SH	34.85	46.42	34.29	1.52

中州证券	1375.HK	601375.SH	2.00	4.27	59.00	2.44
工商银行	1398.HK	601398.SH	5.73	5.49	8.64	1.09
丽珠医药	1513.HK	000513.SZ	31.35	38.65	29.00	1.41
中国中冶	1618.HK	601618.SH	6.89	3.48	(73.30)	0.58
大众公用	1635.HK	600635.SH	2.14	3.48	46.17	1.86
中国中车	1766.HK	601766.SH	2.78	3.59	32.22	1.48
广发证券	1776.HK	000776.SZ	6.46	8.16	30.71	1.44
中国交通建设	1800.HK	601800.SH	10.08	13.59	35.08	1.54
晨鸣纸业	1812.HK	000488.SZ	7.68	12.57	46.52	1.87
中煤能源	1898.HK	601898.SH	6.09	7.20	25.96	1.35
中国远洋	1919.HK	601919.SH	3.33	5.01	41.82	1.72
民生银行	1988.HK	600016.SH	3.24	4.18	32.15	1.47
金隅股份	2009.HK	601992.SH	5.64	5.96	17.17	1.21
中集集团	2039.HK	000039.SZ	2.90	3.43	26.00	1.35
复星医药	2196.HK	600196.SH	8.51	10.89	31.60	1.46
万科企业	2202.HK	000002.SZ	33.05	30.57	5.37	1.06
金风科技	2208.HK	002202.SZ	25.45	22.78	2.21	1.02
广汽集团	2238.HK	601238.SH	9.08	12.90	38.39	1.62
中国平安	2318.HK	601318.SH	7.21	10.29	38.67	1.63
长城汽车	2333.HK	601633.SH	73.80	62.47	(3.41)	0.97
潍柴动力	2338.HK	000338.SZ	4.70	7.03	41.48	1.71
中国铝业	2600.HK	601600.SH	8.05	7.57	6.92	1.07
中国太保	2601.HK	601601.SH	3.16	3.97	30.33	1.44
上海医药	2607.HK	601607.SH	30.15	34.12	22.65	1.29
中国人寿	2628.HK	601628.SH	19.62	20.28	15.32	1.18
上海电气	2727.HK	601727.SH	16.60	14.89	2.42	1.02
中海集运	2866.HK	601866.SH	18.40	22.57	28.64	1.40
大连港	2880.HK	601880.SH	2.49	5.03	56.67	2.31
中海油田服务	2883.HK	601808.SH	1.18	2.34	55.86	2.27
紫金矿业	2899.HK	601899.SH	1.06	1.95	52.42	2.10
交通银行	3328.HK	601328.SH	6.87	10.60	43.27	1.76
福耀玻璃	3606.HK	600660.SH	2.70	3.31	28.60	1.40
东方证券	3958.HK	600958.SH	5.67	5.65	12.16	1.14
招商银行	3968.HK	600036.SH	1.89	3.64	54.55	2.20
中国银行	3988.HK	601988.SH	28.20	24.50	(0.75)	0.99
洛阳钼业	3993.HK	603993.SH	5.18	8.64	47.52	1.91
中信证券	6030.HK	600030.SH	29.20	27.70	7.73	1.08
招商证券	6099.HK	600999.SH	3.54	3.53	12.22	1.14
光大证券	6178.HK	601788.SH	3.32	4.81	39.58	1.66
中国光大银行	6818.HK	601818.SH	14.14	16.00	22.65	1.29
海通证券	6837.HK	600837.SH	9.61	13.19	36.23	1.57
中国银河	6881.HK	600838.SH	7.95	11.00	36.74	1.58

HTSC	6886.HK	601688.SH	8.10	11.00	35.55	1.55
------	---------	-----------	------	-------	-------	------

港元兑人民币: 0.8753

资料来源: 长江证券、Wind

市场备忘

表 7: 上日重要经济数据

地区	公布日期	经济数据名称	本期数据	上期数据
----	------	--------	------	------

资料来源: 长江证券、Wind

免责声明

本报告的作者是基于独立、客观、公正和审慎的原则制作本研究报告。本报告的信息均来源于公开资料，本公司对这些信息的准确性和完整性不作任何保证，也不保证所包含信息和建议不发生任何变更。本公司已力求报告内容的客观、公正，但文中的观点、结论和建议仅供参考，不包含作者对证券价格涨跌或市场走势的确定性判断。报告中的信息或意见并不构成所述证券的买卖出价或征价，投资者据此做出的任何投资决策与本公司和作者无关。

本公司及作者在自身所知知情范围内，与本报告中所评价或推荐的证券不存在法律法规要求披露或采取限制、静默措施的利益冲突。

本报告版权仅仅为本公司所有，未经书面许可，任何机构和个人不得以任何形式翻版、复制和发布。如引用须注明出处为长江证券经纪（香港）有限公司，且不得对本报告进行有悖原意的引用、删节和修改。刊载或者转发本证券研究报告或者摘要的，应当注明本报告的发布人和发布日期，提示使用证券研究报告的风险。未经授权刊载或者转发本报告的，本公司将保留向其追究法律责任的权利。

规范性披露

本研究报告的分析师或其有联系者并无担任此报告提到的上市公司的董事或高级人员。

本研究报告的分析师或其有联系者并无拥有此报告提到的上市公司有关的任何财务权益。

投资评级说明

行业评级	报告发布日后的 12 个月内行业股票指数的涨跌幅度相对同期恒生指数的涨跌幅为基准，投资建议的评级标准为：
看 好：	相对表现优于市场
中 性：	相对表现与市场持平
看 淡：	相对表现弱于市场
公司评级	报告发布日后的 12 个月内公司的涨跌幅度相对同期恒生指数的涨跌幅为基准，投资建议的评级标准为：
推 荐：	相对恒生指数涨幅大于 10%
谨慎推荐：	相对恒生指数涨幅在 5%~10%之间
中 性：	相对恒生指数涨幅在 -5%~5%之间
减 持：	相对恒生指数涨幅小于 -5%
无投资评级：	由于我们无法获取必要的资料，或者公司面临无法预见结果的重大不确定性事件，或者其他原因，致使我们无法给出明确的投资评级。

长江证券经纪(香港)有限公司

CHANGJIANG Securities Brokerage (HK) Limited

地址：香港中环皇后大道中 183 号中远大厦 19 楼 1908 室

电话：(852) 2823 0333 传真：(852) 2823 0408

网址：www.cjsc.com.hk