

更新时间: 2018/8/29

港股每日聚焦

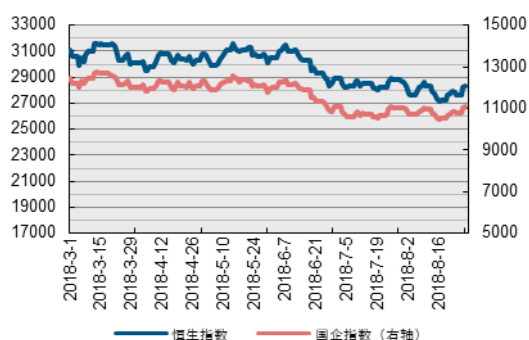
香港市场表现

	收盘	上日涨跌 (%)	5日涨跌 (%)
恒生指数	28351.62	0.28	2.16
国企指数	11097.59	0.44	3.35
红筹指数	4348.79	0.48	3.31
创业板指数	199.68	0.98	3.39

外围市场表现

	收盘	上日涨跌 (%)	5日涨跌 (%)
上证综指	2777.98	(0.10)	1.62
沪深300	3400.17	(0.19)	2.21
深证成指	8733.75	0.06	2.16
道琼斯	26064.02	0.06	0.94
标普500	2897.52	0.03	1.21
纳斯达克	8030.04	0.15	2.17
FTSE100	7617.22	0.52	0.34
德国DAX	12527.42	(0.09)	1.15
日经225	22813.47	0.06	2.67
纽约期金	1207.10	(0.73)	0.37
纽约期油	68.53	(0.49)	3.72

恒生指数与国企指数走势(近6个月)



资料来源: 长江证券、Wind

今晨观点

昨日, 港股开盘向好, 高开 259 点报 28530 点然而, 高位见获利回吐, 升幅大幅收窄, 截至收盘, 恒指升 0.28%, 报 28351 点, 成交额达 905.31 亿港元, 国企指数涨 0.44%, 报 11097.59 点, 红筹指数涨 0.48%, 报 4348.79 点。

物业管理板块逆市下跌, 热门股反面华晨中国继续上扬。资金流向方面, 沪港通南向资金剩余 428.7 亿元, 流出 8.72 亿元。深港通南向资金剩余 419.7 亿元, 流入 3443 万元。昨日虽然升幅不算多, 但过去两个交易日日总算持续反弹, 反映人民币汇价重要。

隔夜美股冲高回落小幅收涨, 标普 500、纳指再创历史新高, 标普盘中首次突破 2900 点。短期港股后市去向, 仍要视乎 A 股及人民币汇价表现。

投资备忘

业绩公告					
证券简称	证券代码	业绩公告	证券简称	证券代码	业绩公告
九号运通	0009.HK	中期业绩	美丽中国控股	0706.HK	中期业绩
东亚银行	0023.HK	中期业绩	太和控股	0718.HK	中期业绩
第一拖拉机股份	0038.HK	中期业绩	意达利控股	0720.HK	中期业绩
东北电气	0042.HK	中期业绩	合富辉煌	0733.HK	中期业绩
中国汽车内饰	0048.HK	中期业绩	中国电力清洁能源	0735.HK	中期业绩
天誉置业	0059.HK	中期业绩	网龙	0777.HK	中期业绩
绿心集团	0094.HK	中期业绩	大成生化科技	0809.HK	中期业绩
白马户外媒体	0100.HK	中期业绩	恒盛地产	0845.HK	中期业绩
信达国际控股	0111	中期业绩	神州控股	0861.HK	中期业绩
天利控股集团	0117.HK	中期业绩	中国疏浚环保	0871.HK	中期业绩
安宁控股	0128.HK	中期业绩	仁天科技控股	0885.HK	中期业绩
招商局中国基金	0133.HK	中期业绩	环球大通投资	0905.HK	中期业绩
第一太平	0142.HK	中期业绩	海信科龙	0921.HK	中期业绩
中国赛特	0153.HK	中期业绩	中国通海	0952.HK	中期业绩

金融					
万达酒店发展	0169.HK	中期业绩	中国顺客隆	0974.HK	中期业绩
正恒国际控股	0185.HK	中期业绩	瑞安建业	0983.HK	中期业绩
利民实业	0229.HK	中期业绩	欢喜传媒	1003.HK	中期业绩
中国数码信息	0250.HK	中期业绩	长寿花食品	1006.HK	中期业绩
汤臣集团	0258.HK	中期业绩	飞鱼科技	1022.HK	中期业绩
高富集团控股	0263.HK	中期业绩	中国集成控股	1027.HK	中期业绩
中信股份	0267.HK	中期业绩	威高股份	1066.HK	中期业绩
比亚迪电子	0285.HK	中期业绩	雨润食品	1068.HK	中期业绩
WING ON CO	0289.HK	中期业绩	洛阳玻璃股份	1108.HK	中期业绩
嘉进投资国际	0310.HK	中期业绩	高力集团	1118.HK	中期业绩
联泰控股	0311.HK	中期业绩	庆铃汽车股份	1122.HK	中期业绩
马鞍山钢铁股份	0323.HK	中期业绩	中国水业集团	1129.HK	中期业绩
绿地香港	0337.HK	中期业绩	中远海能	1138.HK	中期业绩
新海能源	0342.HK	中期业绩	顺风清洁能源	1165.HK	中期业绩
能源国际投资	0353.HK		海尔电器	1169	中期业绩
上海实业控股	0363.HK	中期业绩	珀丽酒店	1189.HK	中期业绩
区块链集团	0364.HK	中期业绩	美联集团	1200.HK	中期业绩
国华	0370.HK	中期业绩	广南(集团)	1203.HK	中期业绩
北控水务集团	0371.HK	中期业绩	比亚迪股份	1211.HK	中期业绩
志高控股	0449.HK	中期业绩	雅士利国际	1230.HK	中期业绩
协鑫新能源	0451.HK	中期业绩	金轮天地控股	1232.HK	中期业绩
新城市建设发展	0456.HK	中期业绩	北控清洁能源集团	1250.HK	中期业绩
纷美包装	0468.HK	中期业绩	华油能源	1251.HK	中期业绩
东风集团股份	0489.HK	中期业绩	中国儿童护理	1259.HK	中期业绩

卡森国际	0496.HK	中期业绩	天津津燃公用	1265.HK	中期业绩
瑞风新能源	0527.HK	中期业绩	首控集团	1269.HK	中期业绩
富元国际集团	0542.HK	中期业绩	隆基泰和智慧能源	1281.HK	中期业绩
KK 文化	0550.HK	中期业绩	嘉士利集团	1285.HK	中期业绩
郑煤机	0564.HK	中期业绩	长安民生物流	1292.HK	中期业绩
中国东方集团	0581.HK	中期业绩	德基科技控股	1301.HK	中期业绩
中国金融投资管理	0605.HK	中期业绩	栢濬国际	1355.HK	中期业绩
中国粮油控股	0606.HK	中期业绩	普华和顺	1358.HK	中期业绩
大唐西市	0620.HK	中期业绩	中国信达	1359.HK	中期业绩
国美金融科技	0628.HK	中期业绩	中州证券	1375.HK	中期业绩
南海控股	0680.HK	中期业绩	川控股	1420.HK	中期业绩
中国民航信息网络	0696.HK	中期业绩	新福港	1447.HK	中期业绩
国联证券	1456.HK	中期业绩	世纪睿科	1450.HK	中期业绩
周黑鸭	1458.HK	中期业绩	国际天食	.HK	中期业绩
中国再保险	1508.HK	中期业绩	弘业期货	1568.HK	中期业绩
永丰集团控股	1544.HK	中期业绩	莱蒙国际	1573.HK	中期业绩
万辉化工	1561.HK	中期业绩	光大永年	1575.HK	中期业绩
齐鲁高速	1576.HK	中期业绩	中智药业	1599.HK	中期业绩
基石控股	1592.HK	中期业绩	保利协鑫能源	1638.HK	中期业绩
力高集团	1622.HK	中期业绩	明辉国际	1658.HK	中期业绩
内蒙古能建	1649.HK	中期业绩	和谐汽车	1669.HK	中期业绩
东光化工	1702.HK	中期业绩	富道集团	1671.HK	中期业绩
FSM HOLDINGS	1721.HK	中期业绩	天彩控股	1680.HK	中期业绩
其利工业集团	1731.HK	中期业绩	大成糖业	1800.HK	中期业绩
中国同辐	1763.HK	中期业绩	瀚华金控	1806.HK	中期业绩
天立教育	1773.HK	中期业绩	招商证券	1831.HK	中期业绩
广发证券	1776.HK	中期业绩	九台农商	1856.HK	中期业绩

银行

北京体育文化	1803.HK	中期业绩	中国优通	1885.HK	中期业绩
企展控股	1808.HK	中期业绩	迪信通	1958.HK	中期业绩
达飞控股	1826.HK	中期业绩	北京燃气 蓝天	1962.HK	中期业绩
中国机械工程	1829.HK	中期业绩	华众车载	1993.HK	中期业绩
CHINAPRO PERTIES	1838.HK	中期业绩	海通证券	1996.HK	中期业绩
中国龙天集团	1863.HK	中期业绩	盈利时	2039.HK	中期业绩
兴达国际	1899.HK	中期业绩	云南水务	2086.HK	中期业绩
新秀丽	1910.HK	中期业绩	金利通	2100.HK	中期业绩
阳光纸业	2002.HK	中期业绩	天津港发 展	3382	中期业绩
金隅集团	2009.HK	中期业绩	雅居乐集 团	3383	中期业绩
天山发展控 股	2118.HK	中期业绩	联想控股	3396	中期业绩
天长集团	2182.HK	中期业绩	永盛新材 料	3608	中期业绩
安德利果汁	2218.HK	中期业绩	中国金融 发展	3623	中期业绩
惠生工程	2236.HK	中期业绩	天津港发 展	3666	中期业绩
优源控股	2268.HK	中期业绩	富道集团	3848	中期业绩
蒙牛乳业	2319.HK	中期业绩	天彩控股	3882	中期业绩
中国上城	2330.HK	中期业绩	大成糖业	3889	中期业绩
博奇环保	2377.HK	中期业绩	瀚华金控	3903	中期业绩
百德国际	2668.HK	中期业绩	招商证券	6099.HK	中期业绩
九台农商银行	6122.HK	中期业绩	中国优通	6168.HK	中期业绩
迪信通	6168.HK	中期业绩	北京燃气 蓝天	6188.HK	中期业绩
华众车载	6830.HK	中期业绩	海通证券	6828.HK	中期业绩
盈利时	6838.HK		云南水务	6830.HK	中期业绩
金利通	8256.HK				

派息除净

证券简称	证券代码	详情	股息应付日	股息之截止过户日期
------	------	----	-------	-----------

		期		
香港飞机工程	0044.HK	第一次中期股息港币 0.72 元	2018-09-18	31/08/2018
新兴光学	0125.HK	末期股息港币 10 仙; 特 别股息港币 2 仙	2018-09-13	31/08/2018-05/09/2018
汉国置业	0160.HK	末期股息港币 12.5 仙; 特别股息港币 5 仙	2018-09-18	31/08/2018-03/09/2018
建业实业	0216.HK	末期股息港币 5 仙	2018-09-21	31/08/2018-03/09/2018
华夏动漫	1566.HK	末期股息港币 2.3 仙	2018-10-31	31/08/2018-04/09/2018
晶苑国际	2232.HK	中期股息美元 0.5 仙	2018-09-14	31/08/2018-04/09/2018
东江集团控 股	2283.HK	中期股息港币 6 仙	2018-09-13	31/08/2018-04/09/2018
精熙国际	2788.HK	中期股息美元 0.446 仙	2018-10-03	31/08/2018-04/09/2018
浩德控股	8149.HK	末期股息港币 0.2 仙; 特 别股息港股 0.05 仙	2018-09-28	31/08/2018-05/09/2018

目录

大市走势	7
板块比较	9
个股表现	10
上日香港股票表现排名	10
活跃恒指成份 ADR 表现	11
A+H 股相对表现	11
市场备忘	14

重点图表

图 1: 恒生指数走势与成交额

图 2: 大市主要指数走势示意

图 3: 沪深 300 指数走势与成交额

图 4: 标普 500 指数走势与成交量

图 5: 市场流动性指标

图 6: 投资者情绪指标

图 7: 美港息差与香港银行间利率

图 8: 海外市场走势

图 9: 美元、黄金、原油走势示意

图 10: 各行业相对涨跌幅

表 1: 上日涨幅排名前五的股票

表 2: 上日跌幅排名前五的股票

表 3: 上日成交量排名前五的股票

表 4: 上日成交额排名前五的股票

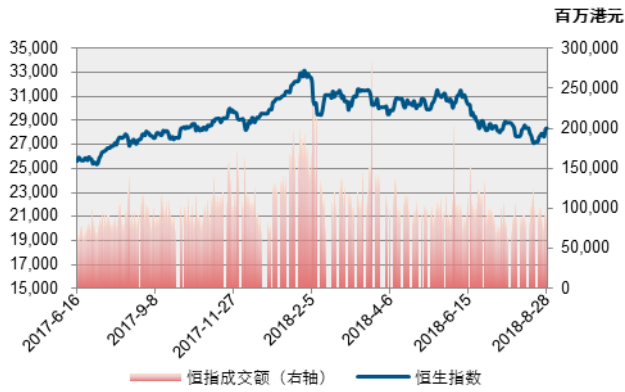
表 5: 活跃恒指成份 ADR 表现

表 6: A+H 股相对表现

表 7: 上日重要经济数据

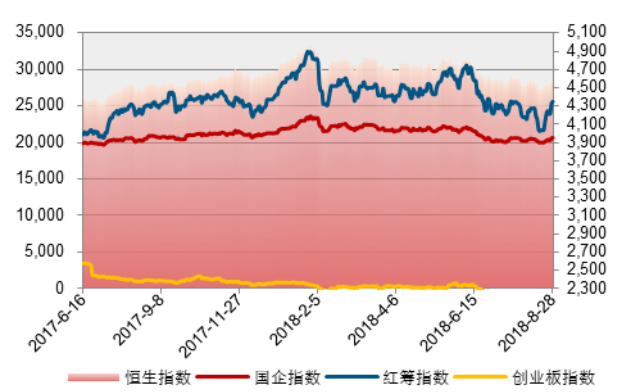
大市走势

图 1: 恒生指数走势与成交额



资料来源: 长江证券、Wind

图 2: 大市主要指数走势示意



资料来源: 长江证券、Wind

图 3: 沪深 300 指数走势与成交额



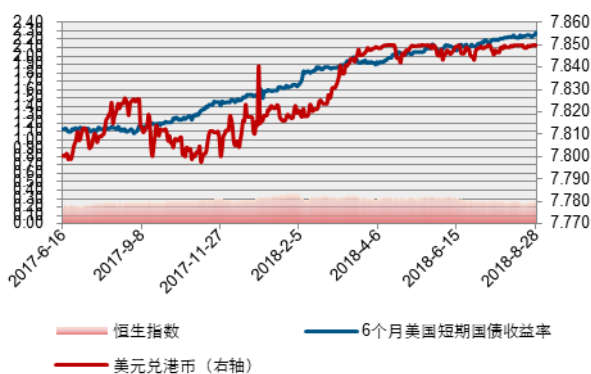
资料来源: 长江证券、Wind

图 4: 标普 500 指数走势与成交量



资料来源: 长江证券、Wind

图 5: 市场流动性指标



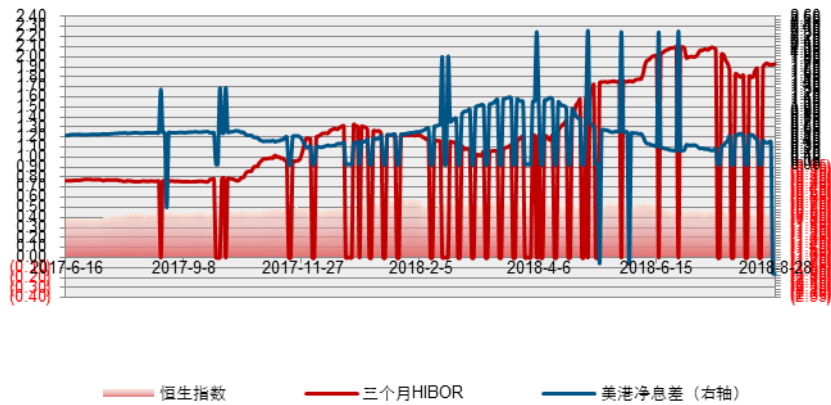
资料来源: 长江证券、Wind

图 6: 投资者情绪指标



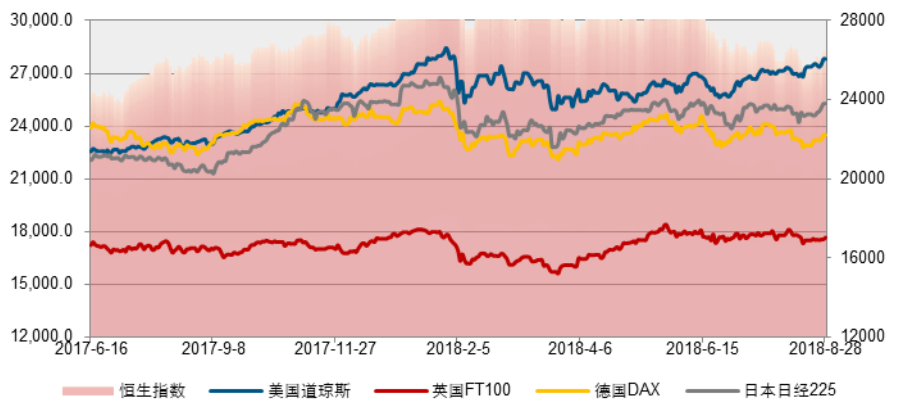
资料来源: 长江证券、Wind

图 7: 美港息差与香港银行间利率



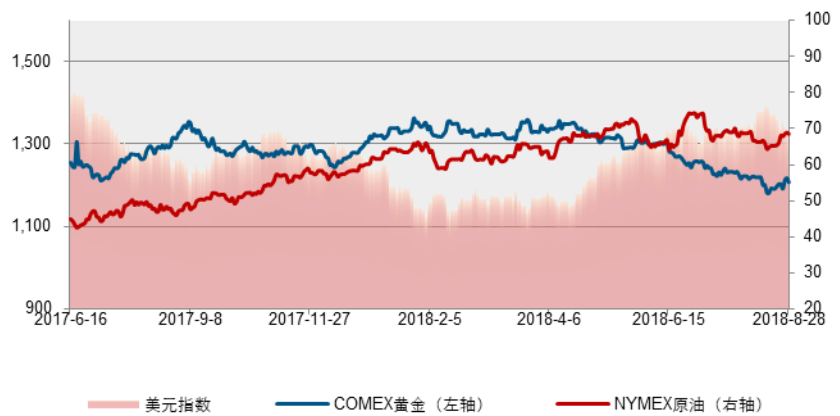
资料来源：长江证券、Wind

图 8: 海外市场走势



资料来源：长江证券、Wind

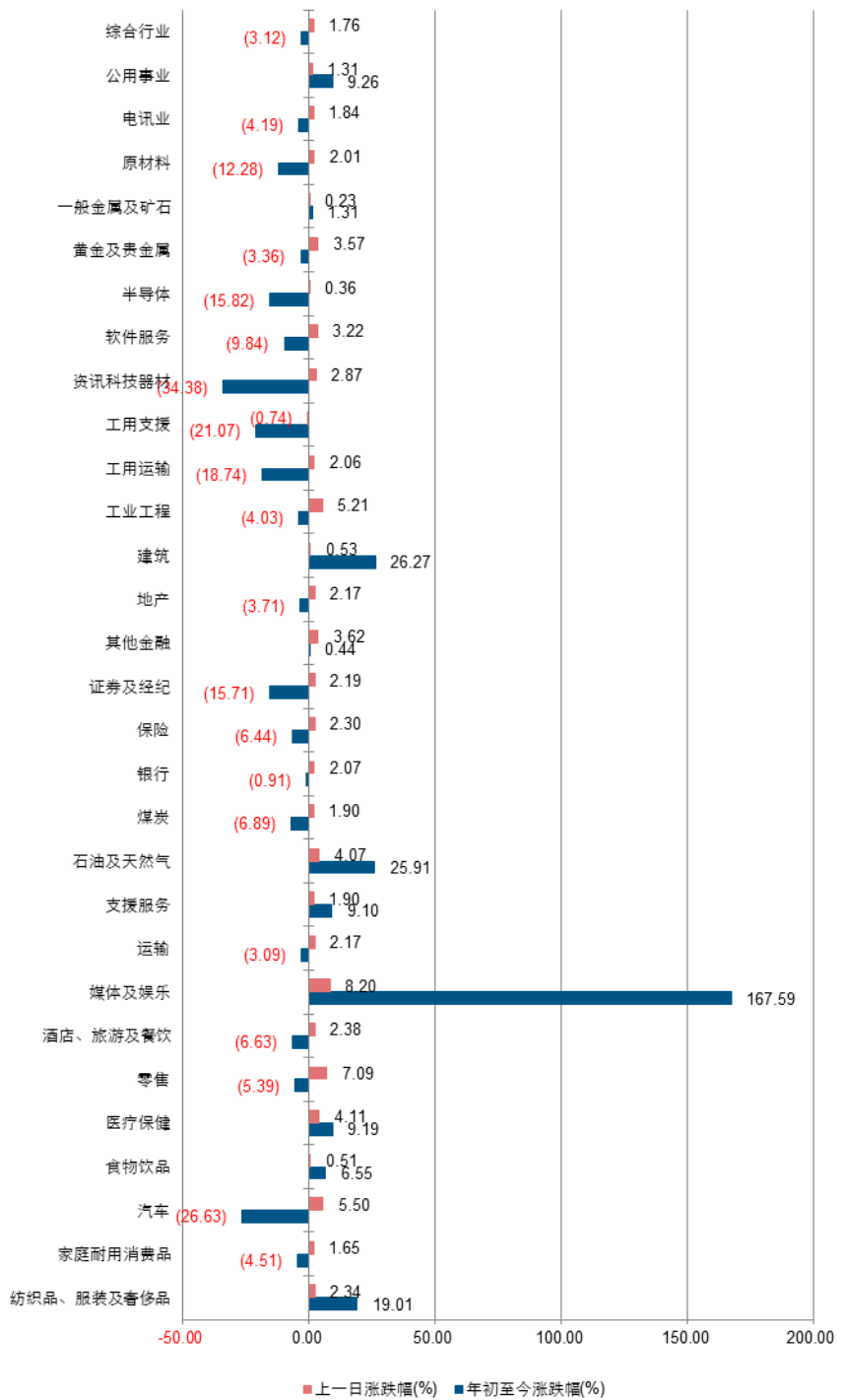
图 9: 美元、黄金、原油走势示意



资料来源：长江证券、Wind

板块比较

图 10: 各行业相对涨跌幅



资料来源: 长江证券、Wind

个股表现

上日香港股票表现排名

表 1: 上日涨幅排名前五的股票

证券代码	证券简称	上日涨幅 (%)	上日成交量 (百万股)	5日涨跌幅 (%)	年迄今涨跌幅 (%)
8513.HK	迎宏控股	54.55	35.18	70.00	(25.00)
1626.HK	旅业国际	40.00	0.01	34.40	(17.65)
8356.HK	中国新华电视	33.33	12.76	10.00	69.23
8075.HK	寰亚传媒	18.89	0.01	21.59	(43.68)
1647.HK	SHIS LTD	15.79	3.71	10.00	190.11

资料来源: 长江证券、Wind

表 2: 上日跌幅排名前五的股票

证券代码	证券简称	上日跌幅 (%)	上日成交量 (百万股)	5日涨跌幅 (%)	年迄今涨跌幅 (%)
0295.HK	江山控股	(25.50)	3.83	13.74	(51.94)
0887.HK	英皇钟表珠宝	(19.23)	89.13	(13.70)	(10.22)
1241.HK	双桦控股	(19.12)	1.96	(19.12)	(41.49)
2728.HK	裕华能源	(19.02)	14.50	(23.26)	(82.16)
8249.HK	瑞远智控	(14.51)	0.92	(17.74)	(22.14)

资料来源: 长江证券、Wind

表 3: 上日成交量排名前五的股票

证券代码	证券简称	上日成交量 (百万股)	上日涨跌幅 (%)	5日涨跌幅 (%)	年迄今涨跌幅 (%)
0939.HK	建设银行	333.86	0.00	2.60	3.76
3988.HK	中国银行	248.88	0.83	2.25	0.01
1398.HK	工商银行	244.60	0.00	2.98	(1.56)
0279.HK	民众金融科技	207.08	(2.13)	2.22	(82.31)
0136.HK	恒腾网络	186.69	(1.64)	(3.23)	(17.81)

资料来源: 长江证券、Wind

表 4: 上日成交额排名前五的股票

证券代码	证券简称	上日成交金额 (百万港元)	上日涨跌幅 (%)	5日涨跌幅 (%)	年迄今涨跌幅 (%)
0700.HK	腾讯控股	1208.81	1.22	1.78	(9.81)
2318.HK	中国平安	1188.03	0.13	2.09	(5.24)
0939.HK	建设银行	1126.57	0.00	2.60	3.76
0388.HK	香港交易所	960.74	1.86	3.51	(1.31)
1398.HK	工商银行	919.43	0.00	2.98	(1.56)

资料来源: 长江证券、Wind

活跃恒指成份 ADR 表现

表 5: 活跃恒指成份 ADR 表现

证券简称	证券代码		港股收市价	ADR 收市价 (港元)	比港股升/跌 (港元)	比港股升跌 (%)
	港股	ADR				
汇丰控股	0005.HK	HBC.NYSE	70.20	70.51	0.31	0.44
中国石油化工股份	0386.HK	SNP.NYSE	7.92	7.83	(0.09)	(1.15)
中国联通	0762.HK	CHU.NYSE	9.30	9.28	(0.02)	(0.23)
中国石油股份	0857.HK	PTR.NYSE	5.99	5.94	(0.05)	(0.82)
中国海洋石油	0883.HK	CEO.NYSE	13.84	13.71	(0.13)	(0.94)
中国移动	0941.HK	CHL.NYSE	74.30	74.13	(0.17)	(0.23)
中国人寿	2628.HK	LFC.NYSE	18.68	18.57	(0.11)	(0.58)
建设银行(OTC)	0939.HK	CICHY	7.11	7.07	(0.04)	(0.56)
工商银行(OTC)	1398.HK	IDCBY	5.88	5.84	(0.04)	(0.68)
港交所(OTC)	0388.HK	HKXCY	230.20	230.05	(0.15)	(0.07)
友邦保险(OTC)	1299.HK	AAGIY	67.45	67.46	0.01	0.01
中银香港(OTC)	2388.HK	BHKLY	39.25	39.77	0.52	1.32
中国银行(OTC)	3988.HK	BACHY	3.63	3.60	(0.03)	(0.83)
腾讯控股(OTC)	0700.HK	TCEHY	365.40	364.03	(1.37)	(0.37)
长和实业(OTC)	0001.HK	CHEUY	89.55	98.50	8.95	9.99
			收市	预测开市值	预测开市变动点	
恒生指数			28351.62	28276.60	(75.02)	

美元兑港元: 7.8497

资料来源: 长江证券、Wind

A+H 股相对表现

表 6: A+H 股相对表现

证券简称	证券代码		港股 (港元)	A 股 (人民币)	H 股对 A 股 折让 (%)	A 股对 H 股 溢价 (倍)
	港股	A 股				
第一拖拉机股份	0038.HK	601038.SH	2.25	5.3900	63.81	2.76
东北电气	0042.HK	000585.SZ	0.76	2.19	69.92	3.32
四川成渝高速公路	0107.HK	601107.SH	2.45	3.53	39.83	1.66
青岛啤酒股份	0168.HK	600600.SH	39.15	36.31	6.53	1.07
江苏宁沪高速公路	0177.HK	600377.SH	9.96	8.88	2.77	1.03
京城机电股份	0187.HK	600860.SH	1.79	5.16	69.93	3.33
昆明机床	0300.HK	600806.SH	2.49	1.47	(46.84)	0.68
中船防务	0317.HK	600685.SH	6.90	11.16	46.40	1.87
马鞍山钢铁股份	0323.HK	600808.SH	3.98	3.87	10.85	1.12

上海石油化工股份	0338.HK	600688.SH	4.65	5.45	26.04	1.35
鞍钢股份	0347.HK	000898.SZ	7.67	6.27	(6.05)	0.94
江西铜业股份	0358.HK	600362.SH	9.40	14.70	44.57	1.80
中国石油化工股份	0386.HK	600028.SH	7.92	6.85	(0.23)	1.00
中国中铁	0390.HK	601390.SH	6.62	7.18	20.07	1.25
广深铁路股份	0525.HK	601333.SH	3.52	3.92	22.16	1.28
深圳高速公路股份	0548.HK	600548.SH	7.53	8.18	20.20	1.25
南京熊猫电子股份	0553.HK	600775.SH	2.53	6.19	64.57	2.82
郑煤机	0564.HK	601717.SH	3.89	6.02	43.98	1.79
山东墨龙	0568.HK	002490.SZ	1.29	4.51	75.20	4.03
北京北辰实业股份	0588.HK	601588.SH	2.45	3.68	42.29	1.73
中国东方航空股份	0670.HK	600115.SH	5.17	5.69	21.23	1.27
山东新华制药股份	0719.HK	000756.SZ	4.24	6.72	45.30	1.83
中国国航	0753.HK	601111.SH	7.22	7.77	19.45	1.24
中兴通讯	0763.HK	000063.SZ	14.60	18.95	33.21	1.50
新华文轩	0811.HK	601811.SH	5.17	8.93	49.81	1.99
中国石油股份	0857.HK	601857.SH	5.99	8.17	36.44	1.57
白云山	0874.HK	600332.SH	29.50	35.20	27.35	1.38
东江环保	0895.HK	002672.SZ	9.90	12.18	29.54	1.42
华能国际电力股份	0902.HK	600011.SH	5.26	7.31	37.62	1.60
安徽海螺水泥股份	0914.HK	600585.SH	48.80	37.60	(12.51)	0.89
海信科龙	0921.HK	000921.SZ	6.47	7.86	28.64	1.40
建设银行	0939.HK	601939.SH	7.11	6.95	11.31	1.13
大唐发电	0991.HK	601991.SH	2.02	3.08	43.14	1.76
安徽皖通高速公路	0995.HK	600012.SH	4.57	5.70	30.50	1.44
中信银行	0998.HK	601998.SH	5.00	6.02	28.00	1.39
中石化油服	1033.HK	600871.SH	1.05	2.02	54.94	2.22
重庆钢铁股份	1053.HK	601005.SH	1.22	2.10	49.64	1.99
中国南方航空股份	1055.HK	600029.SH	5.56	7.05	31.63	1.46
浙江世宝	1057.HK	002703.SZ	1.24	4.74	77.32	4.41
天津创业环保股份	1065.HK	600874.SH	3.10	8.39	67.97	3.12
华电国际电力股份	1071.HK	600027.SH	3.02	3.86	32.18	1.47
东方电气	1072.HK	600875.SH	4.53	7.31	46.28	1.86
中国神华	1088.HK	601088.SH	17.52	18.19	16.50	1.20
洛阳玻璃股份	1108.HK	600876.SH	2.69	14.24	83.62	6.11
中海发展股份	1138.HK	600026.SH	3.54	4.26	27.96	1.39
中联重科	1157.HK	000157.SZ	3.05	3.97	33.40	1.50
兖州煤业股份	1171.HK	600188.SH	9.23	11.61	31.08	1.45
中国铁建	1186.HK	601186.SH	9.10	10.90	27.63	1.38
比亚迪股份	1211.HK	002594.SZ	49.95	45.59	5.02	1.05
农业银行	1288.HK	601288.SH	3.80	3.62	9.00	1.10
新华保险	1336.HK	601336.SH	35.90	46.90	33.64	1.51

中州证券	1375.HK	601375.SH	2.03	4.29	58.98	2.44
工商银行	1398.HK	601398.SH	5.88	5.51	7.49	1.08
丽珠医药	1513.HK	000513.SZ	31.40	40.15	32.20	1.47
中国中冶	1618.HK	601618.SH	7.19	3.56	(75.08)	0.57
大众公用	1635.HK	600635.SH	2.18	3.56	46.91	1.88
中国中车	1766.HK	601766.SH	2.78	3.62	33.43	1.50
广发证券	1776.HK	000776.SZ	6.75	8.30	29.50	1.42
中国交通建设	1800.HK	601800.SH	10.52	13.56	32.74	1.49
晨鸣纸业	1812.HK	000488.SZ	7.78	12.90	47.72	1.91
中煤能源	1898.HK	601898.SH	5.69	7.03	29.83	1.43
中国远洋	1919.HK	601919.SH	3.34	5.09	43.12	1.76
民生银行	1988.HK	600016.SH	3.33	4.25	32.08	1.47
金隅股份	2009.HK	601992.SH	5.79	5.98	16.06	1.19
中集集团	2039.HK	000039.SZ	2.96	3.57	28.12	1.39
复星医药	2196.HK	600196.SH	8.56	11.27	34.16	1.52
万科企业	2202.HK	000002.SZ	35.05	32.69	7.05	1.08
金风科技	2208.HK	002202.SZ	27.00	23.88	1.98	1.02
广汽集团	2238.HK	601238.SH	8.88	12.88	40.23	1.67
中国平安	2318.HK	601318.SH	7.97	10.53	34.39	1.52
长城汽车	2333.HK	601633.SH	75.65	62.90	(4.26)	0.96
潍柴动力	2338.HK	000338.SZ	4.90	7.23	41.25	1.70
中国铝业	2600.HK	601600.SH	8.33	7.85	8.01	1.09
中国太保	2601.HK	601601.SH	3.40	4.16	29.15	1.41
上海医药	2607.HK	601607.SH	30.65	33.47	20.61	1.26
中国人寿	2628.HK	601628.SH	20.50	21.36	16.80	1.20
上海电气	2727.HK	601727.SH	16.68	14.81	2.36	1.02
中海集运	2866.HK	601866.SH	18.68	22.36	27.58	1.38
大连港	2880.HK	601880.SH	2.55	5.02	55.96	2.27
中海油田服务	2883.HK	601808.SH	1.23	2.39	55.39	2.24
紫金矿业	2899.HK	601899.SH	1.09	1.97	52.03	2.08
交通银行	3328.HK	601328.SH	6.90	10.63	43.73	1.78
福耀玻璃	3606.HK	600660.SH	2.90	3.43	26.71	1.36
东方证券	3958.HK	600958.SH	5.76	5.64	11.47	1.13
招商银行	3968.HK	600036.SH	1.89	3.69	55.60	2.25
中国银行	3988.HK	601988.SH	29.40	25.95	1.78	1.02
洛阳钼业	3993.HK	603993.SH	5.29	8.77	47.71	1.91
中信证券	6030.HK	600030.SH	30.85	28.62	6.56	1.07
招商证券	6099.HK	600999.SH	3.63	3.56	11.61	1.13
光大证券	6178.HK	601788.SH	3.34	4.98	41.86	1.72
中国光大银行	6818.HK	601818.SH	14.50	16.21	22.45	1.29
海通证券	6837.HK	600837.SH	9.65	13.25	36.86	1.58
中国银河	6881.HK	600838.SH	7.98	10.99	37.05	1.59

HTSC	6886.HK	601688.SH	8.10	10.99	36.11	1.57
------	---------	-----------	------	-------	-------	------

港元兑人民币: 0.8669

资料来源: 长江证券、Wind

市场备忘

表 7: 上日重要经济数据

地区	公布日期	经济数据名称	本期数据	上期数据
----	------	--------	------	------

资料来源: 长江证券、Wind

免责声明

本报告的作者是基于独立、客观、公正和审慎的原则制作本研究报告。本报告的信息均来源于公开资料，本公司对这些信息的准确性和完整性不作任何保证，也不保证所包含信息和建议不发生任何变更。本公司已力求报告内容的客观、公正，但文中的观点、结论和建议仅供参考，不包含作者对证券价格涨跌或市场走势的确定性判断。报告中的信息或意见并不构成所述证券的买卖出价或征价，投资者据此做出的任何投资决策与本公司和作者无关。

本公司及作者在自身所知知情范围内，与本报告中所评价或推荐的证券不存在法律法规要求披露或采取限制、静默措施的利益冲突。

本报告版权仅仅为本公司所有，未经书面许可，任何机构和个人不得以任何形式翻版、复制和发布。如引用须注明出处为长江证券经纪（香港）有限公司，且不得对本报告进行有悖原意的引用、删节和修改。刊载或者转发本证券研究报告或者摘要的，应当注明本报告的发布人和发布日期，提示使用证券研究报告的风险。未经授权刊载或者转发本报告的，本公司将保留向其追究法律责任的权利。

规范性披露

本研究报告的分析师或其有联系者并无担任此报告提到的上市公司的董事或高级人员。

本研究报告的分析师或其有联系者并无拥有此报告提到的上市公司有关的任何财务权益。

投资评级说明

行业评级	报告发布日后的 12 个月内行业股票指数的涨跌幅度相对同期恒生指数的涨跌幅为基准，投资建议的评级标准为：
看 好：	相对表现优于市场
中 性：	相对表现与市场持平
看 淡：	相对表现弱于市场
公司评级	报告发布日后的 12 个月内公司的涨跌幅度相对同期恒生指数的涨跌幅为基准，投资建议的评级标准为：
推 荐：	相对恒生指数涨幅大于 10%
谨慎推荐：	相对恒生指数涨幅在 5%~10%之间
中 性：	相对恒生指数涨幅在 -5%~5%之间
减 持：	相对恒生指数涨幅小于 -5%
无投资评级：	由于我们无法获取必要的资料，或者公司面临无法预见结果的重大不确定性事件，或者其他原因，致使我们无法给出明确的投资评级。

长江证券经纪(香港)有限公司

CHANGJIANG Securities Brokerage (HK) Limited

地址：香港中环皇后大道中 183 号中远大厦 19 楼 1908 室

电话：(852) 2823 0333 传真：(852) 2823 0408

网址：www.cjsc.com.hk