

更新时间: 2018/8/30

港股每日聚焦

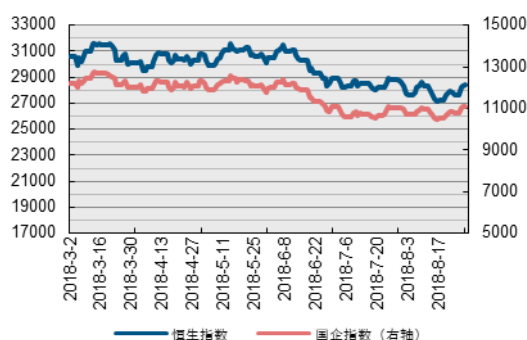
香港市场表现

	收盘	上日涨跌 (%)	5日涨跌 (%)
恒生指数	28416.44	0.23	1.75
国企指数	11083.06	(0.13)	2.15
红筹指数	4369.22	0.47	2.91
创业板指数	200.87	0.60	2.79

外围市场表现

	收盘	上日涨跌 (%)	5日涨跌 (%)
上证综指	2769.29	(0.31)	2.01
沪深300	3386.57	(0.40)	2.38
深证成指	8678.26	(0.64)	2.64
道琼斯	26124.57	0.23	1.52
标普500	2914.04	0.57	1.82
纳斯达克	8109.69	0.99	2.80
FTSE100	7563.21	(0.71)	(0.03)
德国DAX	12561.68	0.27	1.42
日经225	22848.22	0.15	2.17
纽约期金	1212.80	(0.13)	0.86
纽约期油	69.70	1.71	2.33

恒生指数与国企指数走势(近6个月)



今晨观点

昨日, 金管局继续买港元撑汇率, 市场走资忧虑加剧, 港股继昨天收复五十日线后, 收盘涨 0.23%, 报 28416.44 点, 主板成交 801.3 亿元; 国企指数收跌 0.13%, 报 11083.06 点; 红筹指数收涨 0.47%, 报 4369.22 点。

资金流向方面, 沪港通南向资金剩余 429.11 亿元, 流出 9.11 亿元。深港通南向资金剩余 417.85 亿元, 流入 2.15 亿元。板块方面, 殡仪服务领涨板块, 重型机械股领跌, 消费股今日个别发展, 长和系普遍上扬。个股方面, 广汽集团 中期业绩靓丽。

隔夜美股又再走高, 标普 500、纳指连续四日刷新历史新高。恒指今早高开 0.41%, 报 28533 点; 国企指数高开 0.38%, 报 11125 点; 红筹指数高开 0.2%, 报 4378 点。

投资备忘

业绩公布					
证券简称	证券代码	业绩公告	证券简称	证券代码	业绩公告
世纪建业	0079.HK	中期业绩	亚洲联网科技	0679.HK	中期业绩
中国新经济投资	0080.HK	中期业绩	北京首都机场股份	0694.HK	中期业绩
信和置业	0083.HK	中期业绩	SHOUGAN G INT'L	0697.HK	中期业绩
中电华大科技	0085.HK	中期业绩	北海集团	0701.HK	中期业绩
首长宝佳	0103.HK	中期业绩	中国油气控股—新	0712.HK	中期业绩
国锐地产	0108.HK	中期业绩	亚洲电视控股	0707.HK	中期业绩
金辉集团	0137.HK	中期业绩	卡姆丹克太阳能	0712.HK	中期业绩
中建富通	0138.HK	中期业绩	中泛控股	0715.HK	中期业绩
北京控股环境集团	0154.HK	中期业绩	渚阳公用发展股份	0747.HK	中期业绩
自然美	0157.HK	中期业绩	中国国航	0753.HK	中期业绩
中国光大控股	0165.HK	中期业绩	JUNEFIELD GROUP	0758.HK	中期业绩
银建国际	0171.HK	中期业绩	中兴通讯	0763.HK	中期业绩
开达集团	0180.HK	中期业绩	永恒策略	0764.HK	中期业绩
宏华集团	0196.HK	中期业绩	中国白银集团	0815.HK	中期业绩
星美控股	1098.HK	中期业绩	华讯	0833.HK	中期业绩

中能控股	0228.HK	中期业绩	康大食品	0834.HK	中期业绩
五矿地产	0230.HK	中期业绩	谭木匠	0837.HK	中期业绩
TST PROPERTIES	0247.HK	中期业绩	微创医疗	0853.HK	中期业绩
冠城钟表珠宝	0256.HK	中期业绩	启迪国际	0872.HK	中期业绩
中建置地	0261.HK	中期业绩	天津发展	0882.HK	中期业绩
同佳健康	0286.HK	中期业绩	珠海控股投 资	0908.HK	中期业绩
中化化肥	0297.HK	中期业绩	北京建设	0925.HK	中期业绩
昆明机床	0300.HK	中期业绩	中石化冠德	0934.HK	中期业绩
中国星集团	0326.HK	中期业绩	意科控股	0943.HK	中期业绩
新焦点	0360.HK	中期业绩	李氏大药厂	0950.HK	中期业绩
陆氏集团(越 南)	0366.HK	中期业绩	中芯国际	0981.HK	中期业绩
中国中铁	0390.HK	中期业绩	丝路物流控 股	0988.HK	中期业绩
北京控股	0392.HK	中期业绩	华融金控	0993.HK	中期业绩
中国天弓控股	0428.HK	中期业绩	嘉年华国际	0996.HK	中期业绩
联合能源集团	0467.HK	中期业绩	千百度	1028.HK	中期业绩
凯普松国际	0467.HK	中期业绩	B B I 生命 科技	1035.HK	中期业绩
实德环球	0487.HK	中期业绩	中国农林低 碳	1069.HK	中期业绩
长城一带一路	0524.HK	中期业绩	东方电气	1072.HK	中期业绩
SIS INT'L	0529.HK	中期业绩	博华太平洋	1076.HK	中期业绩
WKK INTL (HOLD)	0532.HK	中期业绩	威讯控股	1087.HK	中期业绩
大同集团	0544.HK	中期业绩	中国公共采 购	1094.HK	中期业绩
数字王国	0547.HK	中期业绩	中能国际控 股	1096.HK	中期业绩
中国通信服务	0552.HK	中期业绩	华荣能源	1101.HK	中期业绩
南京熊猫电子 股份	0553.HK	中期业绩	大生农业金 融	1103.HK	中期业绩
泛亚环保	0556.HK	中期业绩	西藏水资源	1115.HK	中期业绩
天元医疗	0578.HK	中期业绩	雅视光学	1120.HK	中期业绩
汉能薄膜发电	0583.HK	中期业绩	宝峰时尚	1121.HK	中期业绩
融信资源	0602.HK	中期业绩	香港电视	1137.HK	中期业绩
长城环亚控股	0608.HK	中期业绩	勇利投资	1145.HK	中期业绩
佳华百货控股	0630.HK	中期业绩	米兰站	1150.HK	中期业绩
达利国际	0608.HK	中期业绩	中联重科	1157.HK	中期业绩

隽泰控股(新)	0630.HK	中期业绩	珠光控股	1176.HK	中期业绩
嘉里物流	0636.HK	中期业绩	澳能建设	1183.HK	中期业绩
中海重工	0651.HK	中期业绩	中国航天万源	1185.HK	中期业绩
中国东方航空股份	0670.HK	中期业绩	中国铁建	1186.HK	中期业绩
麦盛资本	1194.HK	中期业绩	瑞斯康集团	1679.HK	中期业绩
克莉丝汀	1210.HK	中期业绩	椰丰集团	1695.HK	中期业绩
SINO HOTELS	1221.HK	中期业绩	普甜食品	1699.HK	中期业绩
新矿资源	1231.HK	中期业绩	双运控股	1706.HK	中期业绩
TEAMWAY INTL GP	1239.HK	中期业绩	中国通商集团	1719.HK	中期业绩
青建国际	1240.HK	中期业绩	建鹏控股	1722.HK	中期业绩
双桦控股	1241.HK	中期业绩	河北建设	1727.HK	中期业绩
中国绿地博大绿泽	1253.HK	中期业绩	全达电器集团控股	1750.HK	中期业绩
中国有色矿业	1258.HK	中期业绩	希望教育	1765.HK	中期业绩
西王特钢	1266.HK	中期业绩	金猫银猫	1815.HK	中期业绩
雷蛇	1337.HK	中期业绩	景瑞控股	1862.HK	中期业绩
润东汽车	1365.HK	中期业绩	融创中国	1918.HK	中期业绩
毅德国际	1396.HK	中期业绩	中远海控	1919.HK	中期业绩
碧瑶绿色集团	1397.HK	中期业绩	中漆集团	1932.HK	中期业绩
工商银行	1398.HK	中期业绩	珠江钢管	1938.HK	中期业绩
宏太控股	1400.HK	中期业绩	天鸽互动	1980.HK	中期业绩
中国圣牧	1432.HK	中期业绩	民生银行	1988.HK	中期业绩
日清食品	1475.HK	中期业绩	飞克国际	1998.HK	中期业绩
中地乳业	1492.HK	中期业绩	维信金科	2003.HK	中期业绩
集一家居	1495.HK	中期业绩	51信用卡	2051.HK	中期业绩
和美医疗	1509.HK	中期业绩	荣阳实业	2075.HK	中期业绩
中奥到家	1538.HK	中期业绩	超盈国际控股	2111.HK	中期业绩
中国物流资产	1589.HK	中期业绩	三盛控股	2183.HK	中期业绩
中国中冶	1618.HK	中期业绩	益华控股	2213.HK	中期业绩
旅业国际	1626.HK	中期业绩	华融投资股份	2277.HK	中期业绩
大众公用	1635.HK	中期业绩	申基国际	2310.HK	中期业绩
智美体育	1661.HK	中期业绩	美瑞健康国际	2327.HK	中期业绩
中创环球	1678.HK	中期业绩	长城汽车	2333.HK	中期业绩
北控医疗健康	2389.HK	中期业绩	天源集团	3600.HK	中期业绩
友佳国际	2398.HK	中期业绩	百济神州一	6160.HK	中期业绩

B					
恒宇集团	2448.HK	中期业绩	中国宏泰发 展	6166.HK	中期业绩
新明中国	2699.HK	中期业绩	兴科蓉医药	6833.HK	中期业绩
格林国际控股	2700.HK	中期业绩	中国银河	6881.HK	中期业绩
上海电气	2727.HK	中期业绩	HTSC	6886.HK	中期业绩
远大中国	2789.HK	中期业绩	英达公路再 生科技	6888.HK	中期业绩
中国华融	2799.HK	中期业绩	金嗓子	6896.HK	中期业绩
中远海发	2866.HK	中期业绩	现代牙科	3600.HK	中期业绩
镍资源国际	2889.HK	中期业绩	重庆农村商 业银行	3618.HK	中期业绩
中生联合	3332.HK	中期业绩	阜博集团	3738.HK	中期业绩
共享集团	3344.HK	中期业绩	新疆新鑫矿 业	3833.HK	中期业绩
华侨城(亚洲)	3366.HK	中期业绩	东方证券	3958.HK	中期业绩
PERSTA	3395 金邦 达宝嘉	中期业绩	中国能源建 设	3996.HK	中期业绩
证券简称	证券代码	详情	股息应付日期	股息之截止过户日期	
结好控股	0064.HK	末期股息港币 1 仙	2018-09-12	03/09/2018-04/09/2	
新鸿基公司	0086.HK	中期股息港币 12 仙	2018-09-12	03/09/2018-05/09/2	
NATIONAL ELEC H	0213.HK	末期股息港币 3 仙; 特别股 息港币 1 仙	2018-09-14	03/09/2018-04/09/2	
中国中药	0570.HK	中期股息人民币 5.28 分	2018-10-15	03/09/2018-05/09/2	
利亚零售	0595.HK	中期股息港币 5 仙	2018-09-18	03/09/2018-04/09/2	
AV CONCEPT HOLD	0831.HK	末期股息港币 0.02 元	2018-09-13	03/09/2018-04/09/2	
中国移动	0941.HK	中期股息人民币 1.54 元	2018-09-27	03/09/2018-05/09/2	
东英金融	1140.HK	末期股息港币 4 仙	2018-09-07	03/09/2018-04/09/2	
海丰国际	1308.HK	中期股息美元 1.91 仙	2018-09-14	03/09/2018-04/09/2	
华润水泥控股	1313.HK	中期股息港币 0.275 元	2018-09-28	03/09/2018-07/09/2	
富临集团控股	1443.HK	末期股息港币 1.31 仙; 特 别股息港币 3.69 仙	2018-09-13	03/09/2018-05/09/2	
结好金融	1469.HK	末期股息港币 3 仙	2018-09-12	03/09/2018-04/09/2	
宾仕国际	1705.HK	末期股息港币 3 仙	2018-09-17	03/09/2018-10/09/2	
南旋控股	1982.HK	末期股息港币 0.6 仙	2018-09-18	03/09/2018-05/09/2	
维珍妮	2199.HK	末期股息港币 3.8 仙	2018-09-14	03/09/2018-05/09/2	
海通沪深三百	2811.HK	特别报告股息人民币 0.11 元	2018-09-05	03/09/2018-05/09/2	
金邦达宝嘉	3315.HK	中期股息人民币 3.5 分	2018-09-19	31/08/2018	

目录

大市走势	6
板块比较	8
个股表现	9
上日香港股票表现排名	9
活跃恒指成份 ADR 表现	10
A+H 股相对表现	10
市场备忘	13

重点图表

图 1: 恒生指数走势与成交额

图 2: 大市主要指数走势示意

图 3: 沪深 300 指数走势与成交额

图 4: 标普 500 指数走势与成交量

图 5: 市场流动性指标

图 6: 投资者情绪指标

图 7: 美港息差与香港银行间利率

图 8: 海外市场走势

图 9: 美元、黄金、原油走势示意

图 10: 各行业相对涨跌幅

表 1: 上日涨幅排名前五的股票

表 2: 上日跌幅排名前五的股票

表 3: 上日成交量排名前五的股票

表 4: 上日成交额排名前五的股票

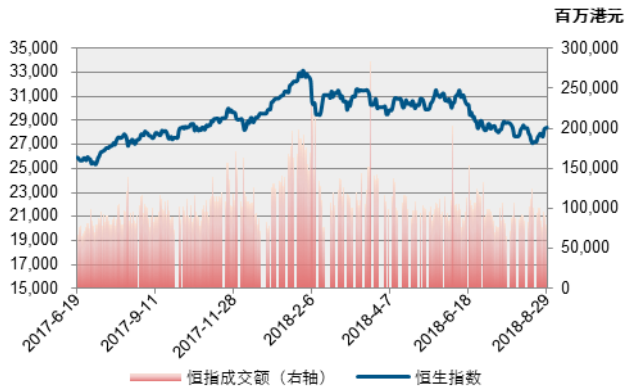
表 5: 活跃恒指成份 ADR 表现

表 6: A+H 股相对表现

表 7: 上日重要经济数据

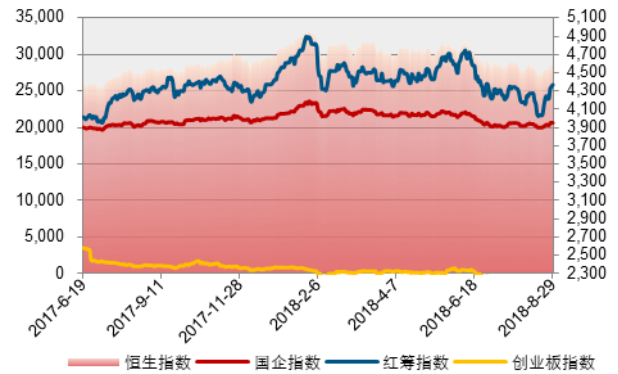
大市走势

图 1: 恒生指数走势与成交额



资料来源: 长江证券、Wind

图 2: 大市主要指数走势示意



资料来源: 长江证券、Wind

图 3: 沪深 300 指数走势与成交额



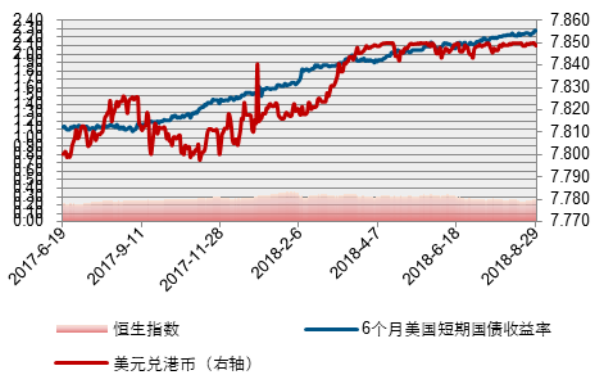
资料来源: 长江证券、Wind

图 4: 标普 500 指数走势与成交量



资料来源: 长江证券、Wind

图 5: 市场流动性指标



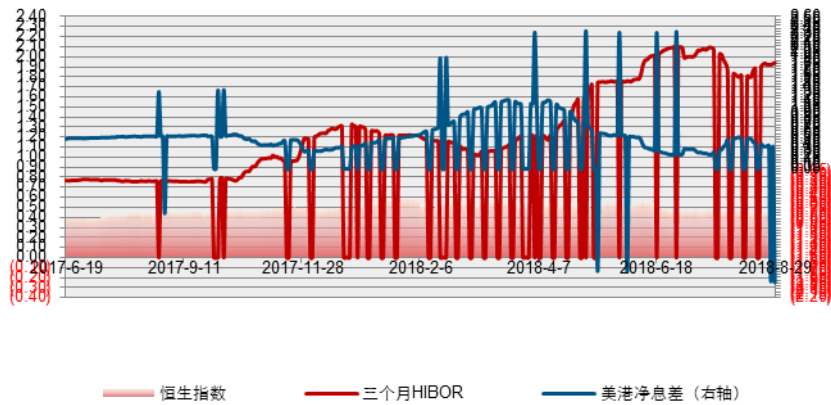
资料来源: 长江证券、Wind

图 6: 投资者情绪指标



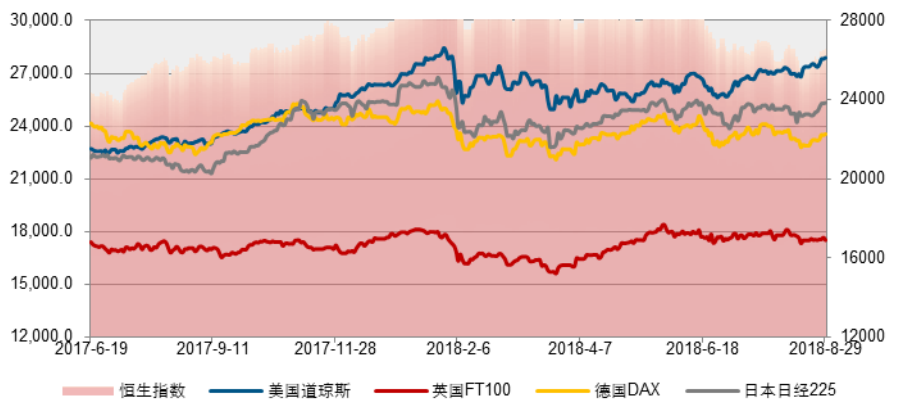
资料来源: 长江证券、Wind

图 7: 美港息差与香港银行间利率



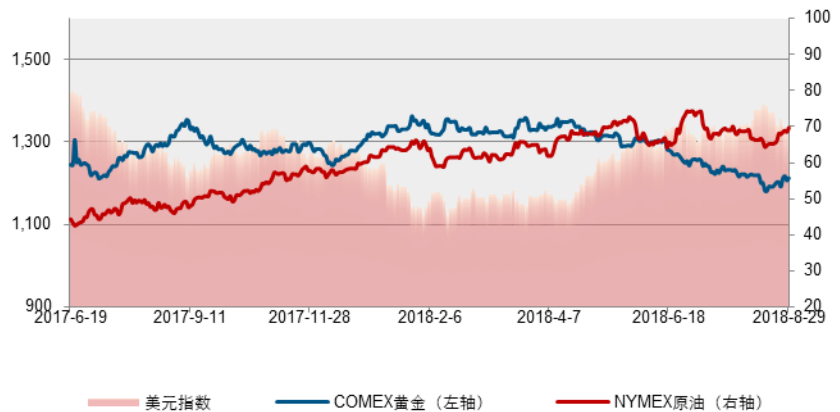
资料来源: 长江证券、Wind

图 8: 海外市场走势



资料来源: 长江证券、Wind

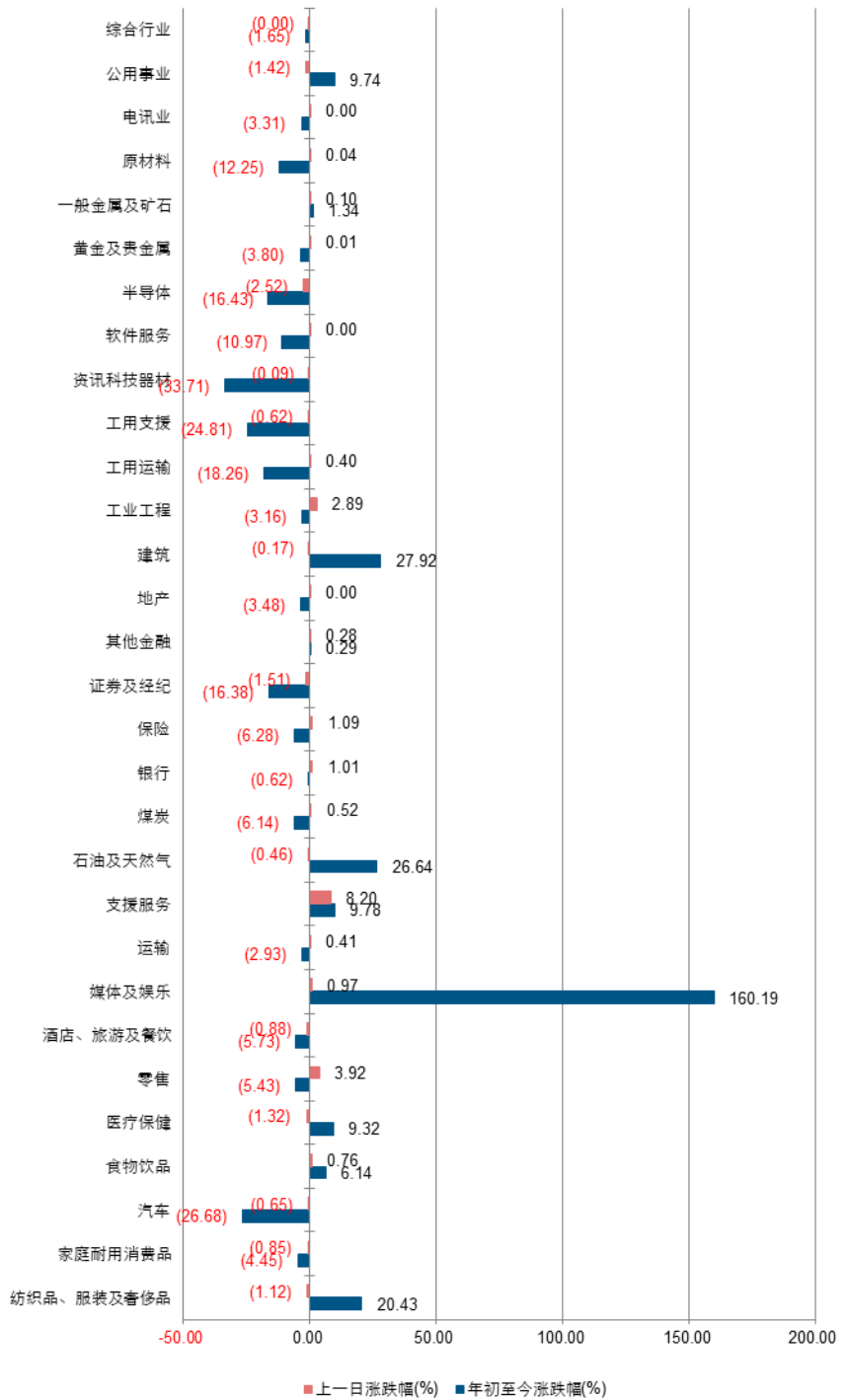
图 9: 美元、黄金、原油走势示意



资料来源: 长江证券、Wind

板块比较

图 10: 各行业相对涨跌幅



资料来源: 长江证券、Wind

个股表现

上日香港股票表现排名

表 1: 上日涨幅排名前五的股票

证券代码	证券简称	上日涨幅 (%)	上日成交量 (百万股)	5日涨跌幅 (%)	年迄今涨跌幅 (%)
8480.HK	飞霓控股	64.18	29.66	74.60	12.24
6866.HK	佐力小贷	40.91	53.39	82.35	(33.33)
8131.HK	辰罡科技	27.40	12.58	24.00	12.73
8370.HK	智升集团控股	24.53	1.04	26.92	(72.50)
0206.HK	TSC 集团	24.49	3.67	34.07	(28.24)

资料来源: 长江证券、Wind

表 2: 上日跌幅排名前五的股票

证券代码	证券简称	上日跌幅 (%)	上日成交量 (百万股)	5日涨跌幅 (%)	年迄今涨跌幅 (%)
2320.HK	合丰集团	(21.33)	6.11	(21.33)	(53.91)
8050.HK	量子思维	(20.00)	0.17	(22.08)	(60.00)
1121.HK	宝峰时尚	(18.37)	5.05	(20.00)	(23.08)
8053.HK	比优集团	(17.39)	0.52	(15.56)	(28.30)
3963.HK	融众金融	(16.67)	0.99	(23.08)	(56.04)

资料来源: 长江证券、Wind

表 3: 上日成交量排名前五的股票

证券代码	证券简称	上日成交量 (百万股)	上日涨跌幅 (%)	5日涨跌幅 (%)	年迄今涨跌幅 (%)
0136.HK	恒腾网络	961.71	11.67	13.56	(8.22)
0228.HK	中能控股	272.75	10.77	44.00	44.00
0939.HK	建设银行	249.69	(0.28)	2.60	3.47
3988.HK	中国银行	237.33	(0.55)	1.98	(0.54)
1288.HK	农业银行	196.21	1.32	3.49	11.15

资料来源: 长江证券、Wind

表 4: 上日成交额排名前五的股票

证券代码	证券简称	上日成交金额 (百万港元)	上日涨跌幅 (%)	5日涨跌幅 (%)	年迄今涨跌幅 (%)
0700.HK	腾讯控股	5688.27	(1.26)	1.92	(10.94)
2318.HK	中国平安	2258.37	0.33	2.85	(4.93)
3333.HK	中国恒大	2175.99	(0.69)	0.17	7.42
0939.HK	建设银行	1763.43	(0.28)	2.60	3.47
0941.HK	中国移动	1363.62	0.94	2.88	(3.27)

资料来源: 长江证券、Wind

活跃恒指成份 ADR 表现

表 5: 活跃恒指成份 ADR 表现

证券简称	证券代码		港股收市价	ADR 收市价 (港元)	比港股升/跌 (港元)	比港股升跌 (%)
	港股	ADR				
汇丰控股	0005.HK	HBC.NYSE	70.15	70.78	0.63	0.90
中国石油化工股份	0386.HK	SNP.NYSE	7.94	7.95	0.01	0.14
中国联通	0762.HK	CHU.NYSE	9.31	9.40	0.09	0.91
中国石油股份	0857.HK	PTR.NYSE	6.07	6.13	0.06	0.94
中国海洋石油	0883.HK	CEO.NYSE	13.86	13.92	0.06	0.41
中国移动	0941.HK	CHL.NYSE	75.00	75.25	0.25	0.34
中国人寿	2628.HK	LFC.NYSE	18.54	18.59	0.05	0.25
建设银行(OTC)	0939.HK	CICHY	7.09	7.11	0.02	0.28
工商银行(OTC)	1398.HK	IDCBY	5.87	5.89	0.02	0.34
港交所(OTC)	0388.HK	HKXCY	229.80	231.01	1.21	0.53
友邦保险(OTC)	1299.HK	AAGIY	68.45	68.88	0.43	0.63
中银香港(OTC)	2388.HK	BHKLY	38.45	38.77	0.32	0.83
中国银行(OTC)	3988.HK	BACHY	3.61	3.60	(0.01)	(0.28)
腾讯控股(OTC)	0700.HK	TCEHY	360.80	362.64	1.84	0.51
长和实业(OTC)	0001.HK	CHEUY	91.20	98.50	7.30	8.00
			收市	预测开市价	预测开市变动点	
恒生指数			70.15	70.78	0.63	

美元兑港元: 7.8488

资料来源: 长江证券、Wind

A+H 股相对表现

表 6: A+H 股相对表现

证券简称	证券代码		港股 (港元)	A 股 (人民币)	H 股对 A 股 折让 (%)	A 股对 H 股 溢价 (倍)
	港股	A 股				
第一拖拉机股份	0038.HK	601038.SH	2.23	5.3000	63.51	2.74
东北电气	0042.HK	000585.SZ	0.76	2.15	69.34	3.26
四川成渝高速公路	0107.HK	601107.SH	2.41	3.50	40.28	1.67
青岛啤酒股份	0168.HK	600600.SH	37.70	34.99	6.55	1.07
江苏宁沪高速公路	0177.HK	600377.SH	9.88	8.87	3.39	1.04
京城机电股份	0187.HK	600860.SH	1.78	5.07	69.55	3.28
昆明机床	0300.HK	600806.SH	2.49	1.47	(46.91)	0.68
中船防务	0317.HK	600685.SH	6.94	11.27	46.59	1.87
马鞍山钢铁股份	0323.HK	600808.SH	3.93	3.88	12.15	1.14

上海石油化工股份	0338.HK	600688.SH	4.61	5.47	26.91	1.37
鞍钢股份	0347.HK	000898.SZ	7.69	6.26	(6.54)	0.94
江西铜业股份	0358.HK	600362.SH	9.62	14.62	42.93	1.75
中国石油化工股份	0386.HK	600028.SH	7.94	6.86	(0.38)	1.00
中国中铁	0390.HK	601390.SH	6.64	7.15	19.46	1.24
广深铁路股份	0525.HK	601333.SH	3.45	3.82	21.67	1.28
深圳高速公路股份	0548.HK	600548.SH	7.71	8.21	18.55	1.23
南京熊猫电子股份	0553.HK	600775.SH	2.50	6.14	64.69	2.83
郑煤机	0564.HK	601717.SH	4.01	6.03	42.32	1.73
山东墨龙	0568.HK	002490.SZ	1.31	4.44	74.41	3.91
北京北辰实业股份	0588.HK	601588.SH	2.45	3.65	41.78	1.72
中国东方航空股份	0670.HK	600115.SH	5.08	5.69	22.57	1.29
山东新华制药股份	0719.HK	000756.SZ	4.22	6.76	45.86	1.85
中国国航	0753.HK	601111.SH	7.10	7.70	20.03	1.25
中兴通讯	0763.HK	000063.SZ	15.26	19.45	31.95	1.47
新华文轩	0811.HK	601811.SH	5.19	9.02	50.10	2.00
中国石油股份	0857.HK	601857.SH	6.07	8.17	35.56	1.55
白云山	0874.HK	600332.SH	29.90	36.08	28.13	1.39
东江环保	0895.HK	002672.SZ	10.18	12.47	29.20	1.41
华能国际电力股份	0902.HK	600011.SH	5.13	7.19	38.12	1.62
安徽海螺水泥股份	0914.HK	600585.SH	49.55	37.67	(14.08)	0.88
海信科龙	0921.HK	000921.SZ	6.39	7.88	29.67	1.42
建设银行	0939.HK	601939.SH	7.09	6.90	10.88	1.12
大唐发电	0991.HK	601991.SH	2.04	3.12	43.29	1.76
安徽皖通高速公路	0995.HK	600012.SH	4.61	5.62	28.86	1.41
中信银行	0998.HK	601998.SH	4.97	6.03	28.52	1.40
中石化油服	1033.HK	600871.SH	1.02	1.98	55.32	2.24
重庆钢铁股份	1053.HK	601005.SH	1.20	2.08	49.96	2.00
中国南方航空股份	1055.HK	600029.SH	5.30	6.92	33.57	1.51
浙江世宝	1057.HK	002703.SZ	1.23	4.66	77.11	4.37
天津创业环保股份	1065.HK	600874.SH	3.25	8.47	66.72	3.00
华电国际电力股份	1071.HK	600027.SH	2.97	3.79	32.03	1.47
东方电气	1072.HK	600875.SH	4.68	7.34	44.70	1.81
中国神华	1088.HK	601088.SH	17.70	18.37	16.43	1.20
洛阳玻璃股份	1108.HK	600876.SH	2.66	14.30	83.87	6.20
中海发展股份	1138.HK	600026.SH	3.54	4.18	26.55	1.36
中联重科	1157.HK	000157.SZ	3.01	3.96	34.08	1.52
兖州煤业股份	1171.HK	600188.SH	9.30	11.46	29.62	1.42
中国铁建	1186.HK	601186.SH	9.17	10.83	26.56	1.36
比亚迪股份	1211.HK	002594.SZ	49.65	46.30	6.99	1.08
农业银行	1288.HK	601288.SH	3.85	3.64	8.27	1.09
新华保险	1336.HK	601336.SH	36.60	46.92	32.35	1.48

中州证券	1375.HK	601375.SH	2.04	4.23	58.17	2.39
工商银行	1398.HK	601398.SH	5.87	5.49	7.27	1.08
丽珠医药	1513.HK	000513.SZ	32.10	39.68	29.84	1.43
中国中冶	1618.HK	601618.SH	7.18	3.54	(75.91)	0.57
大众公用	1635.HK	600635.SH	2.19	3.54	46.35	1.86
中国中车	1766.HK	601766.SH	2.78	3.61	33.21	1.50
广发证券	1776.HK	000776.SZ	6.68	8.22	29.52	1.42
中国交通建设	1800.HK	601800.SH	10.20	13.55	34.71	1.53
晨鸣纸业	1812.HK	000488.SZ	7.77	12.74	47.10	1.89
中煤能源	1898.HK	601898.SH	5.65	6.78	27.73	1.38
中国远洋	1919.HK	601919.SH	3.35	5.09	42.92	1.75
民生银行	1988.HK	600016.SH	3.33	4.23	31.72	1.46
金隅股份	2009.HK	601992.SH	5.77	5.96	16.03	1.19
中集集团	2039.HK	000039.SZ	2.97	3.60	28.45	1.40
复星医药	2196.HK	600196.SH	8.75	11.28	32.72	1.49
万科企业	2202.HK	000002.SZ	34.90	32.53	6.95	1.07
金风科技	2208.HK	002202.SZ	26.65	23.91	3.33	1.03
广汽集团	2238.HK	601238.SH	8.76	12.55	39.46	1.65
中国平安	2318.HK	601318.SH	8.48	10.72	31.39	1.46
长城汽车	2333.HK	601633.SH	75.90	63.01	(4.47)	0.96
潍柴动力	2338.HK	000338.SZ	5.00	7.12	39.09	1.64
中国铝业	2600.HK	601600.SH	8.16	7.82	9.50	1.10
中国太保	2601.HK	601601.SH	3.43	4.13	27.97	1.39
上海医药	2607.HK	601607.SH	30.35	32.92	20.04	1.25
中国人寿	2628.HK	601628.SH	21.15	21.88	16.16	1.19
上海电气	2727.HK	601727.SH	16.64	14.75	2.16	1.02
中海集运	2866.HK	601866.SH	18.54	22.41	28.25	1.39
大连港	2880.HK	601880.SH	2.51	5.00	56.46	2.30
中海油田服务	2883.HK	601808.SH	1.19	2.37	56.45	2.30
紫金矿业	2899.HK	601899.SH	1.07	1.96	52.65	2.11
交通银行	3328.HK	601328.SH	6.96	10.53	42.67	1.74
福耀玻璃	3606.HK	600660.SH	2.94	3.43	25.66	1.35
东方证券	3958.HK	600958.SH	5.76	5.65	11.58	1.13
招商银行	3968.HK	600036.SH	1.88	3.72	56.17	2.28
中国银行	3988.HK	601988.SH	29.10	25.93	2.67	1.03
洛阳钼业	3993.HK	603993.SH	5.28	8.73	47.54	1.91
中信证券	6030.HK	600030.SH	30.75	28.76	7.27	1.08
招商证券	6099.HK	600999.SH	3.61	3.56	12.05	1.14
光大证券	6178.HK	601788.SH	3.30	4.90	41.59	1.71
中国光大银行	6818.HK	601818.SH	14.36	16.07	22.50	1.29
海通证券	6837.HK	600837.SH	9.54	13.18	37.22	1.59
中国银河	6881.HK	600838.SH	7.80	10.84	37.59	1.60

HTSC	6886.HK	601688.SH	8.02	10.84	35.83	1.56
------	---------	-----------	------	-------	-------	------

港元兑人民币: 0.8673

资料来源: 长江证券、Wind

市场备忘

表 7: 上日重要经济数据

地区	公布日期	经济数据名称	本期数据	上期数据
----	------	--------	------	------

资料来源: 长江证券、Wind

免责声明

本报告的作者是基于独立、客观、公正和审慎的原则制作本研究报告。本报告的信息均来源于公开资料，本公司对这些信息的准确性和完整性不作任何保证，也不保证所包含信息和建议不发生任何变更。本公司已力求报告内容的客观、公正，但文中的观点、结论和建议仅供参考，不包含作者对证券价格涨跌或市场走势的确定性判断。报告中的信息或意见并不构成所述证券的买卖出价或征价，投资者据此做出的任何投资决策与本公司和作者无关。

本公司及作者在自身所知知情范围内，与本报告中所评价或推荐的证券不存在法律法规要求披露或采取限制、静默措施的利益冲突。

本报告版权仅仅为本公司所有，未经书面许可，任何机构和个人不得以任何形式翻版、复制和发布。如引用须注明出处为长江证券经纪（香港）有限公司，且不得对本报告进行有悖原意的引用、删节和修改。刊载或者转发本证券研究报告或者摘要的，应当注明本报告的发布人和发布日期，提示使用证券研究报告的风险。未经授权刊载或者转发本报告的，本公司将保留向其追究法律责任的权利。

规范性披露

本研究报告的分析师或其有联系者并无担任此报告提到的上市公司的董事或高级人员。

本研究报告的分析师或其有联系者并无拥有此报告提到的上市公司有关的任何财务权益。

投资评级说明

行业评级	报告发布日后的 12 个月内行业股票指数的涨跌幅度相对同期恒生指数的涨跌幅为基准，投资建议的评级标准为：
看 好：	相对表现优于市场
中 性：	相对表现与市场持平
看 淡：	相对表现弱于市场
公司评级	报告发布日后的 12 个月内公司的涨跌幅度相对同期恒生指数的涨跌幅为基准，投资建议的评级标准为：
推 荐：	相对恒生指数涨幅大于 10%
谨慎推荐：	相对恒生指数涨幅在 5%~10%之间
中 性：	相对恒生指数涨幅在 -5%~5%之间
减 持：	相对恒生指数涨幅小于 -5%
无投资评级：	由于我们无法获取必要的资料，或者公司面临无法预见结果的重大不确定性事件，或者其他原因，致使我们无法给出明确的投资评级。

长江证券经纪(香港)有限公司

CHANGJIANG Securities Brokerage (HK) Limited

地址：香港中环皇后大道中 183 号中远大厦 19 楼 1908 室

电话：(852) 2823 0333 传真：(852) 2823 0408

网址：www.cjsc.com.hk