

更新时间: 2018/11/28

港股每日聚焦

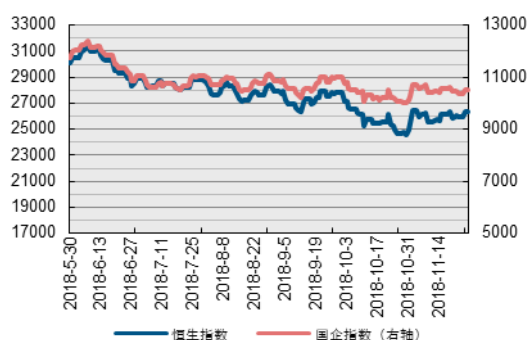
香港市场表现

	收盘	上日涨跌 (%)	5日涨跌 (%)
恒生指数	26331.96	(0.17)	1.90
国企指数	10515.30	(0.06)	0.47
红筹指数	4269.16	(0.80)	(0.22)
创业板指数	156.94	(2.81)	(1.41)

外围市场表现

	收盘	上日涨跌 (%)	5日涨跌 (%)
上证综指	2574.68	(0.04)	(2.69)
沪深300	3137.24	(0.13)	(2.52)
深证成指	7635.16	0.25	(3.10)
道琼斯	24748.73	0.44	(1.07)
标普500	2682.17	0.33	(0.32)
纳斯达克	7082.70	0.01	0.77
FTSE100	7016.85	(0.27)	0.99
德国DAX	11309.11	(0.40)	2.19
日经225	21952.40	0.64	0.60
纽约期金	1220.80	(0.13)	(0.33)
纽约期油	52.09	0.89	(9.22)

恒生指数与国企指数走势(近6个月)



资料来源: 长江证券、Wind

今晨观点

昨日, 香港恒生指数收跌 0.17%, 报 26331.96 点。恒生国企指数跌 0.06%。消费、能源股领跌大市, 三季度后康师傅控股(0322.HK)大跌 17.7%, 统一企业中国跌 12.5%。科技股逆市上涨, 腾讯涨 2%重返 300 港元上方。母婴社区第一股宝树集团上市首日盘中破发, 收盘涨 1%。大市成交升至 784 亿港元, 前一交易日为 740.9 亿港元。

港股食品消费股跌幅居前, 港股食品消费股跌幅居前, 三季度后康师傅控股大跌 17.74%, 报 10.48 港元, 领跌板块; 和美医疗(尾盘直线拉升, 收涨 0.91%, 早盘一度跌 8%。

恒指今早高开 0.28%, 报 26046 点; 国企指数高开 0.13%, 报 10529 点; 红筹指数高开 0.36%, 报 4284 点。隔夜美股三大股指收盘齐齐收高, 道指涨 0.44%。

投资备忘

业绩公布					
证券简称	证券代码	业绩公告	证券简称	证券代码	业绩公告
盈信控股	0015.HK	中期业绩	六福集团	0590.HK	中期业绩
		中期业绩	AV		中期业绩
茂盛控股	0022.HK		CONCEPT HOLD	0595.HK	
震雄集团	0057.HK	中期业绩	坛金矿业	0621.HK	中期业绩
TAI CHEUNG HOLD	0088.HK	中期业绩	中国唐商	0674.HK	中期业绩
凯联国际酒店	0105.HK	中期业绩	金源米业	0677.HK	中期业绩
泛海集团	0129.HK	中期业绩	亚洲联合基建控股	0711.HK	中期业绩
世纪金花	0162.HK	中期业绩	森信纸业集团	0731.HK	中期业绩
英皇国际	0163.HK	中期业绩	中国国家文化产业	0745.HK	中期业绩
汇汉控股	0214.HK	中期业绩	中盈集团控股	0766.HK	中期业绩
安全货仓	0237.HK	中期业绩	利标品牌	0787.HK	中期业绩
天德地产	0266.HK	中期业绩	综合环保集团	0923.HK	中期业绩
蒙古能源	0276.HK	中期业绩	顺腾国际控股	0932.HK	中期业绩
中国富强金融	0290.HK	中期业绩	沪港联合	1001.HK	中期业绩

泛海酒店	0292.HK	中期业绩	伟俊集团控股	1013.HK	中期业绩
长江制衣	0294.HK	中期业绩	金利丰金融	1031.HK	中期业绩
英皇娱乐酒店	0296.HK	中期业绩	嘉利国际	1050.HK	中期业绩
YGM 贸易	0375.HK	中期业绩	永义国际	1218.HK	中期业绩
星光集团	0403.HK	中期业绩	中国投融资	1226.HK	中期业绩
中国山东高速金融	0412.HK	中期业绩	翠华控股	1314.HK	中期业绩
昊天发展集团	0474.HK	中期业绩	昊天国际建投	1341.HK	中期业绩
中发展控股	0475.HK	中期业绩	美捷汇控股	1389.HK	中期业绩
包浩斯国际	0483.HK	中期业绩	富临集团控股	1443.HK	中期业绩
国美零售	0493.HK	中期业绩	英裘控股	1468.HK	中期业绩
资本策略地产	0497.HK	中期业绩	结好金融	1469.HK	中期业绩
鼎亿集团投资	0508.HK	中期业绩	前进控股集团	1499.HK	中期业绩
同得仕(集团)	0518.HK	中期业绩	煜荣集团	1536.HK	中期业绩
冠华国际控股	0539.HK	中期业绩	华夏动漫	1566.HK	中期业绩
大昌微线集团	0567.HK	中期业绩	安保工程控股	1627.HK	中期业绩
上谕集团	1633.HK	中期业绩	恒益控股	1894.HK	中期业绩
MOS HOUSE	1653.HK	中期业绩	美高域	1985.HK	中期业绩
华南城	1668.HK	中期业绩	奥克斯国际	2080.HK	中期业绩
宾仕国际	1705.HK	中期业绩	仁瑞投资	2311.HK	中期业绩
毛记葵涌	1716.HK	中期业绩	易鑫集团	2858.HK	中期业绩
宏基集团控股	1718.HK	中期业绩	荣丰联合控股	3683.HK	中期业绩
LHN	1730.HK	中期业绩	乙德投资控股	6182.HK	中期业绩
必瘦站	1830.HK	中期业绩	龙昇集团控股	6829.HK	中期业绩
ECI TECH	8013.HK	中期业绩	东骏控股	8383.HK	中期业绩
证券简称	证券代码	详情	股息应付日期	股息之截止过户日期	
中国同辐	1763.HK	中期股息人民币 15 分	2019-01-31	30/11/2018-05/12/2018	
太平洋酒吧	8432.HK	中期股息港币 0.5 仙	2018-12-04	30/11/2018-03/12/2018	

目录

大市走势	4
板块比较	6
个股表现	7
上日香港股票表现排名	7
活跃恒指成份 ADR 表现	8
A+H 股相对表现	8
市场备忘	11

重点图表

图 1: 恒生指数走势与成交额

图 2: 大市主要指数走势示意

图 3: 沪深 300 指数走势与成交额

图 4: 标普 500 指数走势与成交量

图 5: 市场流动性指标

图 6: 投资者情绪指标

图 7: 美港息差与香港银行间利率

图 8: 海外市场走势

图 9: 美元、黄金、原油走势示意

图 10: 各行业相对涨跌幅

表 1: 上日涨幅排名前五的股票

表 2: 上日跌幅排名前五的股票

表 3: 上日成交量排名前五的股票

表 4: 上日成交额排名前五的股票

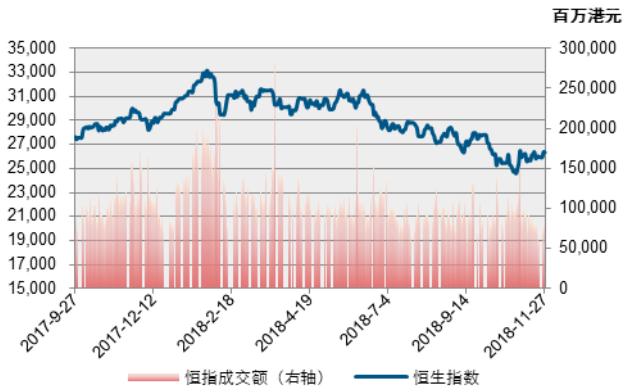
表 5: 活跃恒指成份 ADR 表现

表 6: A+H 股相对表现

表 7: 上日重要经济数据

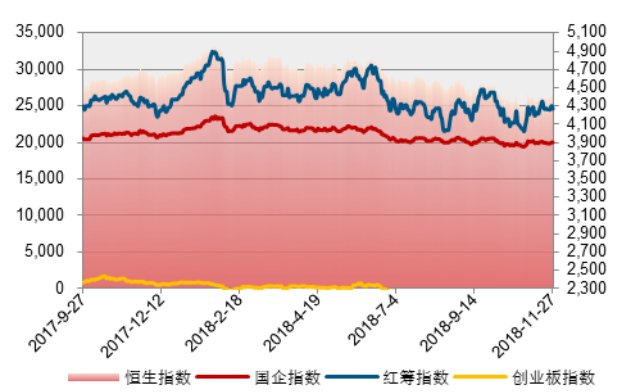
大市走势

图 1: 恒生指数走势与成交额



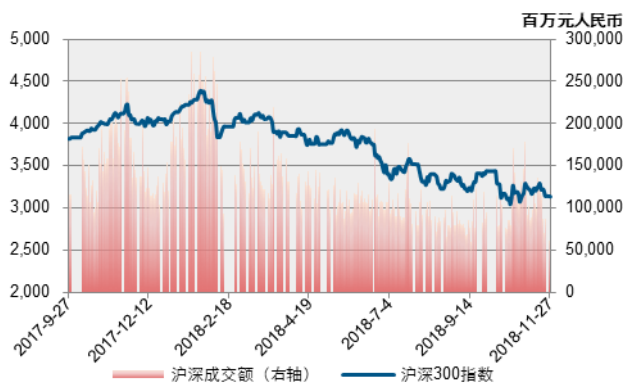
资料来源: 长江证券、Wind

图 2: 大市主要指数走势示意



资料来源: 长江证券、Wind

图 3: 沪深 300 指数走势与成交额



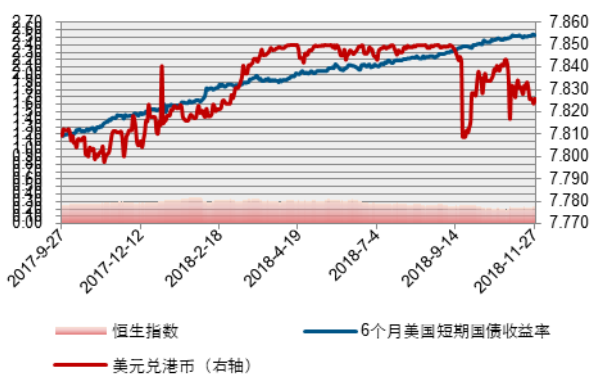
资料来源: 长江证券、Wind

图 4: 标普 500 指数走势与成交量



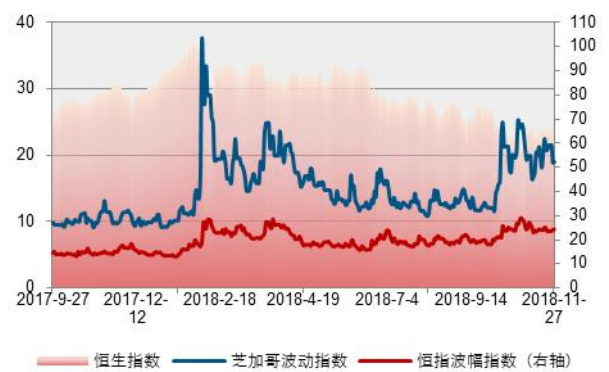
资料来源: 长江证券、Wind

图 5: 市场流动性指标



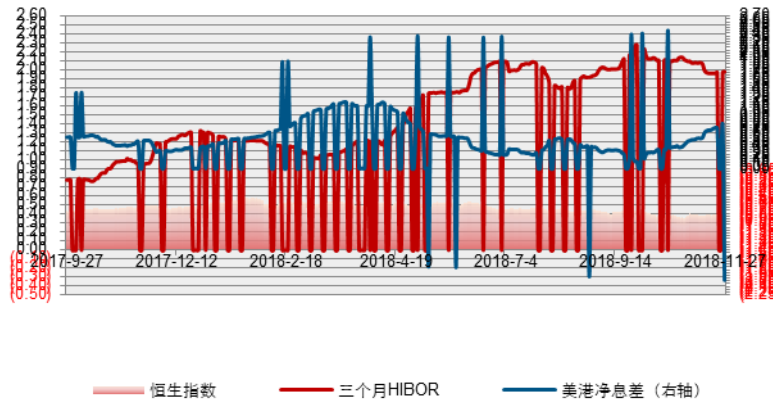
资料来源: 长江证券、Wind

图 6: 投资者情绪指标



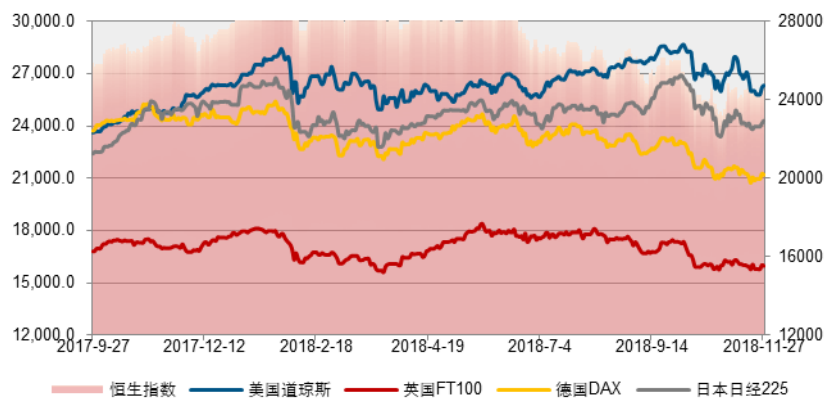
资料来源: 长江证券、Wind

图 7: 美港息差与香港银行间利率



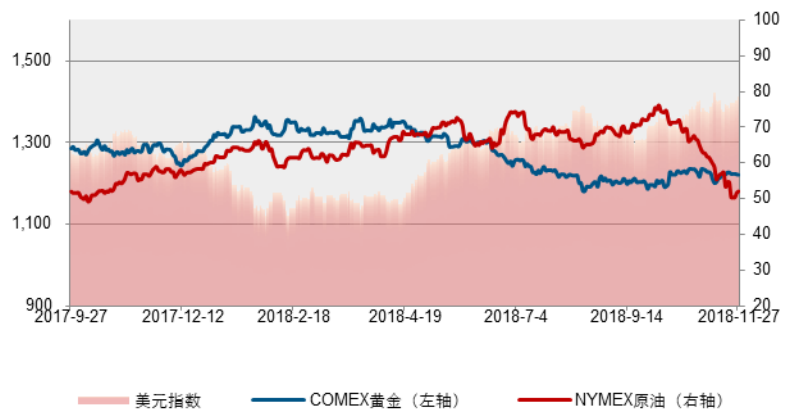
资料来源: 长江证券、Wind

图 8: 海外市场走势



资料来源: 长江证券、Wind

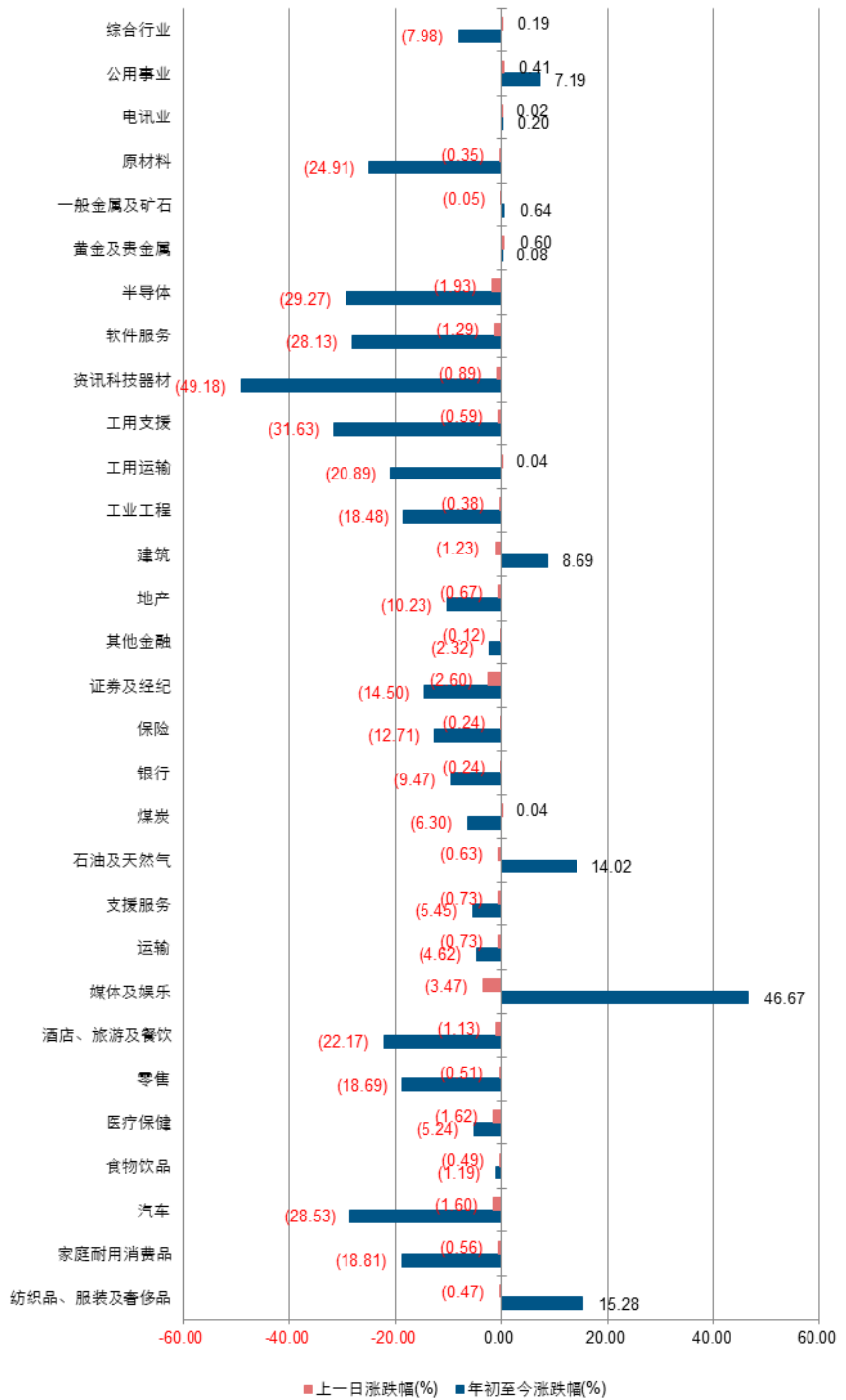
图 9: 美元、黄金、原油走势示意



资料来源: 长江证券、Wind

板块比较

图 10: 各行业相对涨跌幅



资料来源: 长江证券、Wind

个股表现

上日香港股票表现排名

表 1: 上日涨幅排名前五的股票

证券代码	证券简称	上日涨幅 (%)	上日成交量 (百万股)	5日涨跌幅 (%)	年迄今涨跌 幅 (%)
8082.HK	仁智国际集团	(11.61)	1.60	25.32	241.38
8301.HK	明华科技	(4.62)	0.13	24.00	(32.61)
8073.HK	兴业新材料	(3.85)	3.44	28.21	(56.29)
1046.HK	寰宇娱乐文化	(1.82)	0.05	20.00	9.37
0844.HK	广泰国际控股	8.06	2.99	28.85	(37.38)

资料来源: 长江证券、Wind

表 2: 上日跌幅排名前五的股票

证券代码	证券简称	上日跌幅 (%)	上日成交量 (百万股)	5日涨跌幅 (%)	年迄今涨跌 幅 (%)
0657.HK	环科国际	0.00	0.00	(23.17)	(65.57)
8212.HK	誉满国际控股	18.75	0.41	0.88	(34.10)
2668.HK	百德国际	1.18	0.00	(18.10)	(55.90)
8270.HK	中国煤层气	0.00	0.00	0.00	(28.36)
8232.HK	CLASSIFIED GP	12.66	0.95	(7.29)	(47.65)

资料来源: 长江证券、Wind

表 3: 上日成交量排名前五的股票

证券代码	证券简称	上日成交量 (百万股)	上日涨跌 幅 (%)	5日涨跌幅 (%)	年迄今涨跌 幅 (%)
0939.HK	建设银行	223.82	0.15	2.01	(3.54)
0395.HK	中国智能集团	605.04	34.18	55.88	360.87
1106.HK	中国海景	187.44	(4.00)	(11.11)	(59.55)
3988.HK	中国银行	230.88	0.29	1.48	(5.50)
0857.HK	中国石油股份	87.83	0.57	(1.66)	0.71

资料来源: 长江证券、Wind

表 4: 上日成交额排名前五的股票

证券代码	证券简称	上日成交 金额(百万 港元)	上日涨跌 幅 (%)	5日涨跌幅 (%)	年迄今涨跌 幅 (%)
0700.HK	腾讯控股	8241.72	1.95	2.98	(25.01)
0939.HK	建设银行	1476.70	0.15	2.01	(3.54)
2318.HK	中国平安	2292.17	(0.07)	0.47	(4.86)
1299.HK	友邦保险	1209.80	(0.85)	1.10	(2.03)
0005.HK	汇丰控股	1163.79	0.37	1.74	(11.52)

资料来源: 长江证券、Wind

活跃恒指成份 ADR 表现

表 5: 活跃恒指成份 ADR 表现

证券简称	证券代码		港股收市价	ADR 收市价 (港元)	比港股升/跌 (港元)	比港股升跌 (%)
	港股	ADR				
汇丰控股	0005.HK	HBC.NYSE	67.10	67.07	(0.03)	(0.05)
中国石油化工股份	0386.HK	SNP.NYSE	6.47	6.52	0.05	0.70
中国联通	0762.HK	CHU.NYSE	8.85	8.98	0.13	1.43
中国石油股份	0857.HK	PTR.NYSE	5.33	5.33	(0.00)	(0.02)
中国海洋石油	0883.HK	CEO.NYSE	12.52	12.66	0.14	1.14
中国移动	0941.HK	CHL.NYSE	76.80	77.10	0.30	0.39
中国人寿	2628.HK	LFC.NYSE	16.58	16.50	(0.08)	(0.50)
建设银行(OTC)	0939.HK	CICHY	6.61	6.62	0.01	0.15
工商银行(OTC)	1398.HK	IDCBY	5.53	5.52	(0.01)	(0.18)
港交所(OTC)	0388.HK	HKXCY	228.20	228.25	0.05	0.02
友邦保险(OTC)	1299.HK	AAGIY	64.35	64.52	0.17	0.26
中银香港(OTC)	2388.HK	BHKLY	30.50	30.40	(0.10)	(0.33)
中国银行(OTC)	3988.HK	BACHY	3.43	3.34	(0.09)	(2.68)
腾讯控股(OTC)	0700.HK	TCEHY	303.80	304.03	0.23	0.08
长和实业(OTC)	0001.HK	CHEUY	82.65	98.50	15.85	19.18
			收市	预测开市值	预测开市变动点	
恒生指数			26331.96	26320.43	(11.53)	

美元兑港元: 7.8260

资料来源: 长江证券、Wind

A+H 股相对表现

表 6: A+H 股相对表现

证券简称	证券代码		港股 (港元)	A 股 (人民币)	H 股对 A 股 折让 (%)	A 股对 H 股 溢价 (倍)
	港股	A 股				
第一拖拉机股份	0038.HK	601038.SH	1.94	4.6700	63.11	2.71
东北电气	0042.HK	000585.SZ	0.71	2.09	69.83	3.31
四川成渝高速公路	0107.HK	601107.SH	2.42	3.32	35.27	1.54
青岛啤酒股份	0168.HK	600600.SH	30.75	30.18	9.51	1.11
江苏沪宁高速公路	0177.HK	600377.SH	10.60	9.37	(0.47)	1.00
京城机电股份	0187.HK	600860.SH	1.43	4.87	73.92	3.83
昆明机床	0300.HK	600806.SH	2.49	1.47	(50.43)	0.66
中船防务	0317.HK	600685.SH	5.77	10.65	51.88	2.08
马鞍山钢铁股份	0323.HK	600808.SH	3.68	3.67	10.95	1.12

上海石油化工股份	0338.HK	600688.SH	3.52	4.91	36.33	1.57
鞍钢股份	0347.HK	000898.SZ	6.10	5.51	1.68	1.02
江西铜业股份	0358.HK	600362.SH	9.22	13.12	37.59	1.60
中国石油化工股份	0386.HK	600028.SH	6.47	5.81	1.10	1.01
中国中铁	0390.HK	601390.SH	7.29	7.23	10.45	1.12
广深铁路股份	0525.HK	601333.SH	2.96	3.10	15.20	1.18
深圳高速公路股份	0548.HK	600548.SH	7.76	8.33	17.27	1.21
南京熊猫电子股份	0553.HK	600775.SH	2.49	5.58	60.37	2.52
郑煤机	0564.HK	601717.SH	3.83	5.80	41.35	1.71
山东墨龙	0568.HK	002490.SZ	1.35	4.34	72.37	3.62
北京北辰实业股份	0588.HK	601588.SH	2.38	2.97	28.83	1.41
中国东方航空股份	0670.HK	600115.SH	4.81	5.22	18.17	1.22
山东新华制药股份	0719.HK	000756.SZ	4.24	6.41	41.26	1.70
中国国航	0753.HK	601111.SH	7.42	7.95	17.11	1.21
中兴通讯	0763.HK	000063.SZ	16.02	20.99	32.22	1.48
新华文轩	0811.HK	601811.SH	5.26	10.81	56.79	2.31
中国石油股份	0857.HK	601857.SH	5.33	7.56	37.39	1.60
白云山	0874.HK	600332.SH	30.65	35.87	24.11	1.32
东江环保	0895.HK	002672.SZ	8.91	11.58	31.67	1.46
华能国际电力股份	0902.HK	600011.SH	4.80	6.77	37.03	1.59
安徽海螺水泥股份	0914.HK	600585.SH	40.50	31.47	(14.29)	0.87
海信科龙	0921.HK	000921.SZ	5.81	7.19	28.24	1.39
建设银行	0939.HK	601939.SH	6.61	6.66	11.86	1.13
大唐发电	0991.HK	601991.SH	1.86	3.07	46.19	1.86
安徽皖通高速公路	0995.HK	600012.SH	5.07	5.79	22.23	1.29
中信银行	0998.HK	601998.SH	5.00	5.64	21.27	1.27
中石化油服	1033.HK	600871.SH	0.80	1.92	63.00	2.70
重庆钢铁股份	1053.HK	601005.SH	1.14	1.85	45.27	1.83
中国南方航空股份	1055.HK	600029.SH	5.30	7.03	33.05	1.49
浙江世宝	1057.HK	002703.SZ	1.12	4.07	75.56	4.09
天津创业环保股份	1065.HK	600874.SH	3.06	8.78	69.05	3.23
华电国际电力股份	1071.HK	600027.SH	3.37	4.37	31.51	1.46
东方电气	1072.HK	600875.SH	4.46	7.99	50.43	2.02
中国神华	1088.HK	601088.SH	17.56	18.44	15.43	1.18
洛阳玻璃股份	1108.HK	600876.SH	2.26	12.23	83.59	6.09
中海发展股份	1138.HK	600026.SH	3.93	4.78	26.98	1.37
中联重科	1157.HK	000157.SZ	2.78	3.59	31.23	1.45
兖州煤业股份	1171.HK	600188.SH	7.04	9.45	33.84	1.51
中国铁建	1186.HK	601186.SH	10.24	10.61	14.29	1.17
比亚迪股份	1211.HK	002594.SZ	57.55	57.25	10.72	1.12
农业银行	1288.HK	601288.SH	3.58	3.57	10.94	1.12
新华保险	1336.HK	601336.SH	34.75	44.05	29.94	1.43

中州证券	1375.HK	601375.SH	1.80	4.67	65.77	2.92
工商银行	1398.HK	601398.SH	5.53	5.33	7.86	1.09
丽珠医药	1513.HK	000513.SZ	27.80	32.23	23.40	1.31
中国中冶	1618.HK	601618.SH	6.35	3.07	(83.69)	0.54
大众公用	1635.HK	600635.SH	1.97	3.07	43.01	1.75
中国中车	1766.HK	601766.SH	3.09	6.17	55.52	2.25
广发证券	1776.HK	000776.SZ	7.24	8.51	24.44	1.32
中国交通建设	1800.HK	601800.SH	11.46	13.11	22.37	1.29
晨鸣纸业	1812.HK	000488.SZ	7.60	11.83	42.95	1.75
中煤能源	1898.HK	601898.SH	4.74	5.93	29.01	1.41
中国远洋	1919.HK	601919.SH	3.20	4.92	42.24	1.73
民生银行	1988.HK	600016.SH	3.07	3.89	29.91	1.43
金隅股份	2009.HK	601992.SH	5.77	6.04	15.16	1.18
中集集团	2039.HK	000039.SZ	2.50	3.55	37.46	1.60
复星医药	2196.HK	600196.SH	8.01	11.11	35.97	1.56
万科企业	2202.HK	000002.SZ	26.30	27.06	13.68	1.16
金风科技	2208.HK	002202.SZ	26.45	24.95	5.85	1.06
广汽集团	2238.HK	601238.SH	7.31	10.63	38.93	1.64
中国平安	2318.HK	601318.SH	7.88	10.35	32.38	1.48
长城汽车	2333.HK	601633.SH	75.25	63.11	(5.89)	0.94
潍柴动力	2338.HK	000338.SZ	4.91	6.16	29.21	1.41
中国铝业	2600.HK	601600.SH	8.38	7.44	(0.03)	1.00
中国太保	2601.HK	601601.SH	2.77	3.62	32.04	1.47
上海医药	2607.HK	601607.SH	27.65	31.23	21.37	1.27
中国人寿	2628.HK	601628.SH	19.08	20.25	16.32	1.20
上海电气	2727.HK	601727.SH	16.08	15.51	7.93	1.09
中海集运	2866.HK	601866.SH	16.58	21.41	31.23	1.45
大连港	2880.HK	601880.SH	2.68	5.09	53.24	2.14
中海油田服务	2883.HK	601808.SH	0.86	2.33	67.22	3.05
紫金矿业	2899.HK	601899.SH	1.06	1.98	52.46	2.10
交通银行	3328.HK	601328.SH	7.16	9.18	30.73	1.44
福耀玻璃	3606.HK	600660.SH	2.84	3.34	24.48	1.32
东方证券	3958.HK	600958.SH	5.95	5.80	8.89	1.10
招商银行	3968.HK	600036.SH	1.79	3.17	49.85	1.99
中国银行	3988.HK	601988.SH	23.10	21.61	5.07	1.05
洛阳钼业	3993.HK	603993.SH	5.47	9.35	48.04	1.92
中信证券	6030.HK	600030.SH	31.60	27.99	(0.26)	1.00
招商证券	6099.HK	600999.SH	3.43	3.58	14.91	1.18
光大证券	6178.HK	601788.SH	3.05	3.85	29.64	1.42
中国光大银行	6818.HK	601818.SH	1.94	4.6700	63.11	2.71
海通证券	6837.HK	600837.SH	0.71	2.09	69.83	3.31
中国银河	6881.HK	600838.SH	2.42	3.32	35.27	1.54

HTSC	6886.HK	601688.SH	30.75	30.18	9.51	1.11
------	---------	-----------	-------	-------	------	------

港元兑人民币: 0.8881

资料来源: 长江证券、Wind

市场备忘

表 7: 上日重要经济数据

地区	公布日期	经济数据名称	本期数据	上期数据
----	------	--------	------	------

资料来源: 长江证券、Wind

免责声明

本报告的作者是基于独立、客观、公正和审慎的原则制作本研究报告。本报告的信息均来源于公开资料，本公司对这些信息的准确性和完整性不作任何保证，也不保证所包含信息和建议不发生任何变更。本公司已力求报告内容的客观、公正，但文中的观点、结论和建议仅供参考，不包含作者对证券价格涨跌或市场走势的确定性判断。报告中的信息或意见并不构成所述证券的买卖出价或征价，投资者据此做出的任何投资决策与本公司和作者无关。

本公司及作者在自身所知知情范围内，与本报告中所评价或推荐的证券不存在法律法规要求披露或采取限制、静默措施的利益冲突。

本报告版权仅仅为本公司所有，未经书面许可，任何机构和个人不得以任何形式翻版、复制和发布。如引用须注明出处为长江证券经纪（香港）有限公司，且不得对本报告进行有悖原意的引用、删节和修改。刊载或者转发本证券研究报告或者摘要的，应当注明本报告的发布人和发布日期，提示使用证券研究报告的风险。未经授权刊载或者转发本报告的，本公司将保留向其追究法律责任的权利。

规范性披露

本研究报告的分析师或其有联系者并无担任此报告提到的上市公司的董事或高级人员。

本研究报告的分析师或其有联系者并无拥有此报告提到的上市公司有关的任何财务权益。

投资评级说明

行业评级	报告发布日后的 12 个月内行业股票指数的涨跌幅度相对同期恒生指数的涨跌幅为基准，投资建议的评级标准为：
看 好：	相对表现优于市场
中 性：	相对表现与市场持平
看 淡：	相对表现弱于市场
公司评级	报告发布日后的 12 个月内公司的涨跌幅度相对同期恒生指数的涨跌幅为基准，投资建议的评级标准为：
推 荐：	相对恒生指数涨幅大于 10%
谨慎推荐：	相对恒生指数涨幅在 5%~10%之间
中 性：	相对恒生指数涨幅在 -5%~5%之间
减 持：	相对恒生指数涨幅小于 -5%
无投资评级：	由于我们无法获取必要的资料，或者公司面临无法预见结果的重大不确定性事件，或者其他原因，致使我们无法给出明确的投资评级。

长江证券经纪(香港)有限公司

CHANGJIANG Securities Brokerage (HK) Limited

地址：香港中环皇后大道中 183 号中远大厦 19 楼 1908 室

电话：(852) 2823 0333 传真：(852) 2823 0408

网址：www.cjsc.com.hk